









Catálogo
Каталог
Collection 2018

ES - EN - RU

 enofrigo®

LEGENDA

	RF	cuba refrigerada	refrigerated well	ванна с охлаждением
	PRF	plano refrigerado h. 3 cm	refrigerated base h. 3 cm	охлаждаемая поверхность, h. 3 см
	RF VT	cuba refrigerada ventilata	ventilated refrigerated well	ванна с охлаждением и вентиляцией
	BM	baño maría	bain marie	ванна с подогревом, паровая баня
	PC	plano caliente	hot base	подогреваемая поверхность, стеклокерамика
	NE	temperatura ambiente	neutral	нейтральный
	3F	Trifásico	Three phases	Трёхфазная
	GN	Gastronorm	Gastronorm	Гастроёмкость
	V	Instalación con motor remoto	Remote installation	Удаленная установка



La tonalidad del color es puramente en forma indicativa y podría no parecerse completamente al color efectivo del mueble.

Cualquier reproducción de este catálogo puede no corresponder exactamente a la versión comercializada, puesto que los productos están conforme a leyes y regulaciones en vigor en diversos países.

ENOFRIGO S.p.A. demanda las derechos de introducir cambios en el equipo y en el proceso de fabricación de los equipos sin aviso anterior.

Colour tones are just samples and may not correspond to the real tone of the unit.

Any reproduction of this catalogue may not correspond exactly to the commercialised versions since they are subject to laws and regulations in force in different countries.

ENOFRIGO S.p.A. claims the right to introduce changes in manufacturing process and units equipment without prior notice.

Оттенки цвета являются индикативными и могут не соответствовать реальному цвету мебели.

Данная версия каталога может не соответствовать коммерческим предложениям в различных странах, в связи с различиями в действующих законах и механизмах ценообразования.

ENOFRIGO S.p.A. оставляет за собой право вносить изменения в производственный процесс и производимую продукцию без предварительного уведомления.

WINE 8

enogalax, wine library, miami

BUFFET 38
widevision, doge

FAST LINE 56
fast line

FAST GOURMET 62
fast gourmet

DROP IN 74
quarzo, base, base V, cervino, mondrian

PATISSERIE 100
shiny

TECHNICAL DATA 104

INSTALLATIONS





INSTALLATIONS





Go green with Enofrigo!

Enofrigo fomenta el desarrollo sostenible y es por ello que **promueve productos mejores** y utiliza **métodos de producción más eficientes** y modelos de consumo optimizados.

Los componentes que utilizamos tienen un impacto mínimo sobre el medio ambiente, al igual que es mínima la energía necesaria para usarlos y máxima la posibilidad de reciclaje al final de su vida útil. La etapa de diseño de un producto es fundamental, por lo que la búsqueda de nuevos estándares mínimos para reducir el impacto sobre el medio ambiente es continua.

El objetivo perseguido constantemente es: **obtener mejores**

Enofrigo is committed to sustainable development. We are constantly **improving the efficiency of our production processes to develop better products** and to reduce energy consumption.

The components we use have very little impact on the environment because minimum energy is needed to use them and maximum benefit can be derived from recycling them. We consider product development to be of fundamental importance, and we are constantly searching for new ways to reduce our environmental impact.

We always keep one objective in mind: **to develop better and more**

Компания Enofrigo активно работает в направлении экологически рационального развития. Поэтому, она предлагает усовершенствованную продукцию, используя более эффективные производственные технологии и снижая потребление ресурсов.

Применимые нами компоненты оказывают минимальное воздействие на окружающую среду, потребляют очень мало энергии в работе и предоставляют максимальные возможности повторной переработки в конце их срока службы.

Проектирование продукции играет фундаментально важную роль, поэтому, мы ведем постоянный поиск новых способов для снижения воздействия на окружающую среду.

productos con una mayor sostenibilidad.

La producción industrial ágil favorece la búsqueda de la alta eficiencia y es más ecológica, de esta manera favorece procesos más eficientes, ayuda a reducir la contaminación y los residuos, maximizando los niveles de reciclaje.

Para aumentar la **participación responsable**, nuestros clientes-usuarios reciben la mejor información sobre los productos, sobre los cambios adoptados para **lograr un rendimiento excelente**, sobre la forma de utilizarlos de manera **más eficiente** y cuáles son los métodos ecológicos para eliminarlos.

sustainable products.

Our streamlined industrial production system is geared up to optimise efficiency and ecological performance, while our high efficiency processes are designed to reduce pollution and waste and to maximise recycling. To encourage **responsibility and active participation**, we give our customers/users all the information they need about our products and the changes we make to **improve performance**. In this way they can use them **more efficiently** and dispose of them in a more ecological way at the end of their life.

Непрерывно преследуемой нами целью является разработка лучшей и более экологичной продукции. Бережливое промышленное производство облегчает поиск высокой эффективности и является экологичным, потому что, внедряя более эффективные процессы, оно снижает загрязнение природы и образование отходов, максимально повышая возможность повторной переработки.

Для повышения вовлеченности и ответственности наших клиентов и пользователей мы предоставляем им подробную информацию о нашей продукции, о принятых решениях для получения идеальных характеристик, о правилах ее наиболее эффективной эксплуатации и об экологических способах ее утилизации.

Ozone Depletion Potential

(Potencial de Agotamiento del Ozono)
(Потенциал истощения озона)

Global Warming Potential

(Potencial de Calentamiento Global)
(Потенциал истощения озона)



R290^{*}

La reglamentación está cambiando, R290 es una elección inteligente, por lo que:

- es un fluido refrigerante natural.
- es altamente eficiente (hasta un 15% más eficiente que el R134a), diseñado para altos rendimientos y una larga duración.
- tiene un potencial de agotamiento del ozono equivalente a CERO y un valor mínimo de GWP (3 GWP).

Regulations are changing, R290 is a wise choice, here it is why:

- hydrocarbon is a naturally occurring refrigerant.
- high efficiency (up to 15% more efficient than R134a), designed for performance and longevity.
- ZERO Ozone depletion potential and very low Global Warming Potential (3 GWP).

На фоне меняющихся правил R290 является разумным решением по следующим причинам:

- он является натуральным хладагентом;
- у него высокая эффективность (до 15% выше, чем у R134a), он обеспечивает высокие характеристики и долгий срок службы.
- обладает НУЛЕВЫМ потенциалом истощения озона и низким потенциалом глобального потепления (3 GWP).

* Solo con motor incorporado
Only on board motor
Только со встроенным двигателем

R134A
R404A

Con motor remoto
Remote motor
Со выносным двигателем





Wine

Wine



enogalax
wine library
miami

 enofrigo®

ENOGALAX

Un elegante juego de transparencias

ENOGALAX es la solución más avanzada del mundo en el sector de la exposición y conservación del vino, en lo que se refiere a la tecnología, diseño y flexibilidad. Es el resultado de una extraordinaria inversión de diseño productivo desarrollado por ENOFRIGO en colaboración con un diseñador de renombre internacional, es un moderno sistema que permite soluciones y composiciones casi infinitas, desde el pequeño módulo individual al

espectacular wine room.

ENOGALAX es una respuesta a los nuevos modos de consumo y de encuentro con el universo del vino: desde el wine-bar de tendencia al gran hotel internacional, desde el clásico restaurante a los nuevos lugares de diversión, desde la vinoteca tradicional a los templos del sabor, desde el barco de crucero al yacht y, por qué no, a las residencias más exclusivas.

Transparent elegance

ENOGALAX is the most advanced solution in the universe of wine bottle displays and storage cabinets, thanks to its technology, design and flexibility.

Born as a result of an extraordinary planning and productive investment made by ENOFRIGO in collaboration with an internationally renowned designer, ENOGALAX is a modern system that allows almost infinite solutions and


compositions, from small single modules to the dream wine-room.

ENOGALAX is conceived to meet new consumption needs and different ways of interacting with the wine world: trendy wine-bars and prestigious international hotels, classic restaurants and new places for leisure, historic wine shops and food temples, cruise ships, yachting and exclusive houses.

Элегантная игра прозрачных поверхностей

С точки зрения технологии, дизайна и универсальности ENOGALAX является наиболее современным решением для выставления и хранения вина. Данная серия является результатом инвестиций ENOFRIGO в разработку и производство, а также сотрудничества компании с известными мировыми дизайнерами. ENOGALAX - это современная система, предоставляющая практически неограниченное количество решений и композиций, от маленьких

отдельных модулей до создания для создания от мультizonной винной комнаты вашей мечты. ENOGALAX отвечает последним тенденциям существующим в винном мире: этот модуль может украсить как модный винный бар, так и престижный международный отель, как классический ресторан, так и новые места для развлечения, как старинную энотеку, так и продуктовый бутик, круизное судно, яхту, вплоть до самых эксклюзивных резиденций.





ENOGALAX

Libertad de composición multiplicada hasta el infinito

Cada módulo se suministra "desnudo" para ser integrado en el mobiliario existente o "vestido" con una amplia gama de acabados de serie o a petición para adaptarse a cualquier entorno. Y si cambia la decoración del local, es suficiente cambiar el vestido.

Sistema modular

Todos los elementos del sistema están dimensionados de acuerdo con un diseño modular que permite crear un número infinito de configuraciones adecuadas para cualquier tipo de espacio y de necesidad de exposición y conservación: de una o dos caras, con temperaturas diferenciadas o única, con motor incorporado o remoto.

Total freedom of arrangement

Each module is offered either "naked", to be integrated in existing furnishings, or "dressed", with a wide range of serial and custom-made finishes that can suit any ambiance.

If the space furniture changes, all it needs is changing the dress.

Modular system

All the system elements are sized according to a modularity criterion so that it is possible to create an infinite number of configurations for any kind of space and displaying/conservation need: they can be mono and bi-facial and have on board or remote engine.

Неограниченная свобода композиций

Каждый модуль поставляется "без отделки" для встраивания в уже существующую мебель, или же "одетым" в широкий ассортимент серийных или индивидуально подобранных отделок, которые впишутся в любой интерьер. Теперь если меняется дизайн заведения, достаточно сменить только "одежду".

Модульная система

Размеры всех элементов соответствуют системе модулей, позволяющих создавать бесконечное количество конфигураций, подходящих под любое имеющееся пространство и под любое требование выкладки и хранения вина. Предусмотрены одно- и двусторонние конфигурации, с разной или одинаковой температурой в отсеках, со встроенным или выносным двигателем.



800
DE UNA CARA**
SINGLE SIDE
ОДНОСТОРОННИЙ

1200
DE DOS CARAS*
PASS THROUGH
ДВУСТОРОННИЙ

1600
DE UNA CARA**
SINGLE SIDE
ОДНОСТОРОННИЙ

Colores Colour options

Цветовая гамма

Marcos de las puertas de aluminio anodizado gris.

The unit's door frames are made of silver anodized aluminium.

Рамы дверей из анодированного алюминия серого цвета.

Negro Semibrillante
Semi-Glossy Black
Черный полуглянцевый



Gris Aluminio Satinado
Brushed Aluminium Grey
Матовый серый алюминий



Opción Colores laminado
Laminated wood optional colours
Опция, ламинат специального цвета



- * Disponible en versión de una cara
- * Available also in Wall version
- * Доступен также в пристенной версии

- ** Disponible en versión de dos caras
- ** Available also in Island version
- ** Доступен также в островной версии



2000
DE DOS CARAS*
PASS THROUGH
ДВУСТОРОННИЙ



2000
DE UNA CARA**
SINGLE SIDE
ОДНОСТОРОННИЙ



2400
DE DOS CARAS*
PASS THROUGH
ДВУСТОРОННИЙ

ENOGALAX

Un sistema espacial

ENOGALAX crea el espacio y favorece la actividad: para dividir, cubrir, crear diferentes zonas dentro del mismo local o incluso espacios independientes de grandes dimensiones, sin necesidad de obras de albañilería.

A "spatial" system

ENOGALAX creates space and favours operations: it helps dividing and screening areas, creating different zones inside the same room or even large autonomous spaces, without building walls

Система разграничения пространства

ENOGALAX создает пространство и облегчает работу: эта система позволяет разделять, разграничивать, создавать отдельные зоны в одном и том же интерьере, или же образовать отдельные помещения, даже больших размеров, без выполнения строительных работ.





ENOGALAX



Más espacio al contenido

La versatilidad del sistema de bandejas, fáciles de reposicionar, y la ausencia total en el interior de la cámara de las botellas de elementos voluminosos, tales como rejillas o dispositivos de refrigeración, garantizan la máxima capacidad favoreciendo una mayor funcionalidad, comodidad y facilidad de acceso de los productos.

More space for contents

A versatile system of easily repositioned shelves and the absence of grilles and cooling devices that protrude into the bottle compartment permit full use of available space, maximise functionality and practicality and ensure easy access to contents.

Больше места для содержимого

Универсальность легко переставляемых полок и полное отсутствие в отсеке для бутылок таких громоздких элементов, как решетки или холодильное оборудование, обеспечивают максимальную вместимость, повышая функциональность, практичность и облегчая доступ к продукции.



Wine

Iluminación con LED integrada de color natural y Ámbar (opcional)

Integrated LED lightning: natural and Amber colour (optional)

Встроенная светодиодная подсветка натурального или янтарного цвета (опция)



Innovación estética del marco

Minimalista y de espesor grueso, crea un efecto claro-scuro especial que enmarca los productos expuestos. Un elegante tirador empotrado ofrece un buen agarre y evita partes que sobresalen del lado del usuario.

An extremely innovative frame design

Minimalist, with a considerable thickness, it creates a particular light and shade effect highlighting the displayed products. An elegant recessed handle provides excellent grip and avoids annoying protrusions towards the user.

Иновационный дизайн двери

Минималистичный дизайн рамки двери и достаточная большая толщина создают специальный эффект светотени, выделяя и подчеркивая выставленные продукты. Элегантная утопленная ручка обеспечивает надежный захват без выступающих частей.

Cerradura integrada y tirador empotrado al ras (a la derecha o izquierda)

Integrated lock and recessed handle (right or left-handed).

Встроенный замок и утопленная ручка заподлицо (справа или слева).



ENOGALAX

De una o dos caras

Exposición de una o dos caras para la capacidad máxima o la mejor visibilidad de la botella.

Cada armario se puede abrir de un solo lado con una puerta de vidrio y trasera fija ciega o de vidrio (opcional), o con una puerta practicable de ambos lados.

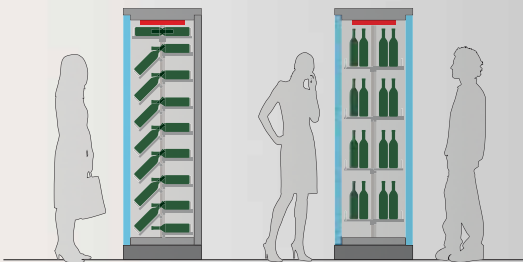
Single or Double face

Single (Wall) or Pass through (Island) exposure for maximum capacity or better visibility of the bottle. Each display cabinet can be opened with glass doors either from one side, with a fixed back (blind or glass-topped - Optional), or from both sides.

Одно- или двусторонний модуль

Одно- или двусторонняя экспозиция предоставляет максимальную вместимость или наилучший обзор бутылок.

Каждая витрина может открываться только с одной стороны, в этом случае она оборудована стеклянной дверью и неподвижной глухой или стеклянной панелью (опция), или же витрина может иметь открывающуюся дверь с обеих сторон.



Bandejas fáciles de extraer para una limpieza completa (incluso en lavavajillas)

Fully removable shelves for easy cleaning (dishwasher compatible)

Полки легко снимаются для их тщательной очистки
(их можно мыть в посудомоечной машине)



El sistema de las bandejas

El sistema de las bandejas permite una flexibilidad y una libertad de exposición total. El usuario puede configurar la composición a placer, favoreciendo la capacidad máxima o la excelente visibilidad.

The shelf system

The shelf system permits great flexibility and adapts to different exhibition displays. Users can choose their preferred composition, favouring either capacity or visibility.

Система полок

Система полок обеспечивает полную гибкость и свободу в их размещении. Пользователь может создавать необходимую ему композицию, удовлетворяя требования наибольшей вместимости или наилучшего обзора продукции.



Las bandejas de policarbonato y acero inoxidable se pueden colocar a diferentes alturas y son reclinables, basta con desplazar los tornillos que las fijan a la barra central. Shelves made in polycarbonate and stainless steel can be positioned at different heights and they can be reclinated.

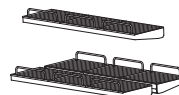
Выполненные из поликарбоната и нержавеющей стали полки можно установить на разную высоту и с наклоном, для этого достаточно переставить винты, крепящие их к центральной стойке.

ENOGALAX Neutron



BORDEAUX

ENOGALAX NEUTRON	Shelves	(UP TO)	Code	Euro
MODULO SINGOLO - SINGLE MODULE - ОДИНАРНЫЙ МОДУЛЬ	10	240	GN1	1.650
MODULO DOPPIO - DOUBLE MODULE - ДВОЙНОЙ МОДУЛЬ	20	480	GN2	2.800
MODULO TRIPLO - TRIPLE MODULE - ТРОЙНОЙ МОДУЛЬ	30	720	GN3	3.750
BANDEJA INDIVIDUAL - SINGLE SHELF - ОДИНАРНАЯ ПОЛКА				85
BANDEJA DOBLE - DOUBLE SHELF - ДВОЙНАЯ ПОЛКА				160



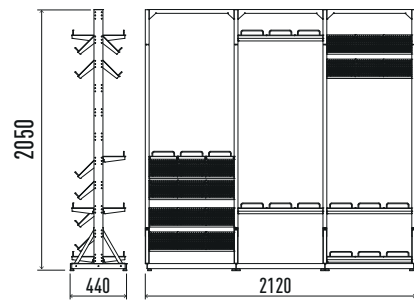
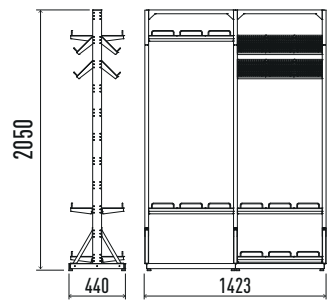
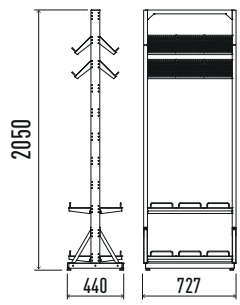
NO SUPERAR 30 kg
 NOT TO EXCEED 30 kg
 НЕ БОЛЕЕ 30 Kg



GN1

GN2

GN3



ENOGALAX

Módulos individuales con motor incorporado / predispuestos para el motor remoto

Individual modules with on-board motor / provision for remote motor

Одинарные модули со встроенным двигателем / с подготовкой для выноса



T.A. 30°C - U.R. 55%
CLIMATE CLASS 4



BORDEAUX

	Door	Evaporation	Shelves	Humidity control	Capacity (Liters)	(UP TO)	Code	Euro	Remoto - Remote - Выносной	sin motor con válvula without motor, valve included без двигателя с клапаном	con motor desconectado con válvula with disconnected motor, valve included с непокл. двигателем с клапаном	Sin Cubierta - No Cover - Без облицовки	Otros colores - Other Colours - Другие цвета
H800 De una cara - Single side - Односторонний 	DOOR H800	FAN ASSISTED	3		181	68	GM1*1V	4.655		-120	+120	-350	+500
	DOOR H800	FAN ASSISTED	3	•	181	68	GM1*1U	5.305					
H1200 De una cara - Single side - Односторонний 	DOOR H800	FAN ASSISTED	4		228	68	GM2*1V	5.695	-	+120	-350	+500	
	DOOR H800	FAN ASSISTED	4	•	228	68	GM2*1U	6.355					
H1600 De una cara - Single side - Односторонний 	DOOR H1600	FAN ASSISTED	7		456	167	GM3*1V	5.940		-120	+120	-480	+600
	DOOR H1600	FAN ASSISTED	7	•	456	167	GM3*1U	6.585					
H2000 De una cara - Single side - Односторонний 	DOOR H1600	FAN ASSISTED	8		517	192	GM4*1V	7.060	-	+120	-550	+700	
	DOOR H1600	FAN ASSISTED	8	•	517	192	GM4*1U	7.715					
H2000 De una cara - Single side - Односторонний 	DOOR H2000	FAN ASSISTED	9		583	215	GM5*1V	6.600		-120	+120	-550	+700
	DOOR H2000	FAN ASSISTED	9	•	583	215	GM5*1U	7.340					
H2400 De una cara - Single side - Односторонний ▲ 	DOOR H2000	FAN ASSISTED	10		650	240	GM6*1V	7.715	-	+120	-550	+700	
	DOOR H2000	FAN ASSISTED	10	•	650	240	GM6*1U	8.450					

NOTE: • Control humedad relativa (U.R. 50%-70%) - Relative humidity digital control (R.H. 50%-70%) - Контроль относительной влажности (H.R. 50%-70%) ▲ TRANSPORTE / PACKAGING / УПАКОВКА p.104

OPTIONAL

	Code	Euro
OPCIÓN COLOR LAMINADO ESPECIAL - SPECIAL LAMINATED OPTIONAL COLOURS - ОПЦИЯ, ЛАМИНАТ СПЕЦИАЛЬНОГО ЦВЕТА H800-H1200	OPT87002	500
OPCIÓN COLOR LAMINADO ESPECIAL - SPECIAL LAMINATED OPTIONAL COLOURS - ОПЦИЯ, ЛАМИНАТ СПЕЦИАЛЬНОГО ЦВЕТА H1600	OPT87003	600
OPCIÓN COLOR LAMINADO ESPECIAL - SPECIAL LAMINATED OPTIONAL COLOURS - ОПЦИЯ, ЛАМИНАТ СПЕЦИАЛЬНОГО ЦВЕТА H2000-H2400	OPT87004	700

+4°
+18°
T.A. 30°C - U.R. 55%
CLIMATE CLASS 4



BORDEAUX

Door Evaporation Shelves Humidity control Capacity (Liters) (UP TO) Code Euro

Remoto con motor desconectado con válvula
Remote with disconnected motor, valve included
Выносной с неподкл. двигателем скляпаном

Sin Cubierta - No Cover - Без облицовки

Otros colores - Other Colours - Другие цвета

H800 De dos caras - Pass through - Двусторонний													
	DOOR H800	FAN ASSISTED	4		228	68	GB1*1V	5.660	+120	-350	+500		
	DOOR H800	FAN ASSISTED	4	•	228	68	GB1*1U	6.325					
H1200 De dos caras - Pass through - Двусторонний													
	DOOR H800	FAN ASSISTED	4		228	68	GB2*1V	6.245	-	-350	+500		
	DOOR H800	FAN ASSISTED	4	•	228	68	GB2*1U	6.905					
H1600 De dos caras - Pass through - Двусторонний													
	DOOR H1600	FAN ASSISTED	8		517	192	GB3*1V	7.020	+120	-480	+600		
	DOOR H1600	FAN ASSISTED	8	•	517	192	GB3*1U	7.685					
H2000 De dos caras - Pass through - Двусторонний													
	DOOR H1600	FAN ASSISTED	8		517	192	GB4*1V	7.610	-	-550	+700		
	DOOR H1600	FAN ASSISTED	8	•	517	192	GB4*1U	8.265					
H2000 De dos caras - Pass through - Двусторонний													
	DOOR H2000	FAN ASSISTED	10		650	240	GB5*1V	7.800	+120	-550	+700		
	DOOR H2000	FAN ASSISTED	10	•	650	240	GB5*1U	8.565					
H2400 De dos caras - Pass through - Двусторонний ▲													
	DOOR H2000	FAN ASSISTED	10		650	240	GB6*1V	8.380	-	-550	+700		
	DOOR H2000	FAN ASSISTED	10	•	650	240	GB6*1U	9.150					

NOTE: también disponible con el lado de vidrio bloqueado, sin cerradura - also available with fixed glass side, without lock - поставляется также с фиксированной стеклянной панелью, без замка * Fluido refrigerante - Refrigerating GAS - FА3-хладагент (p. 7 e.p. 27)

OPTIONAL

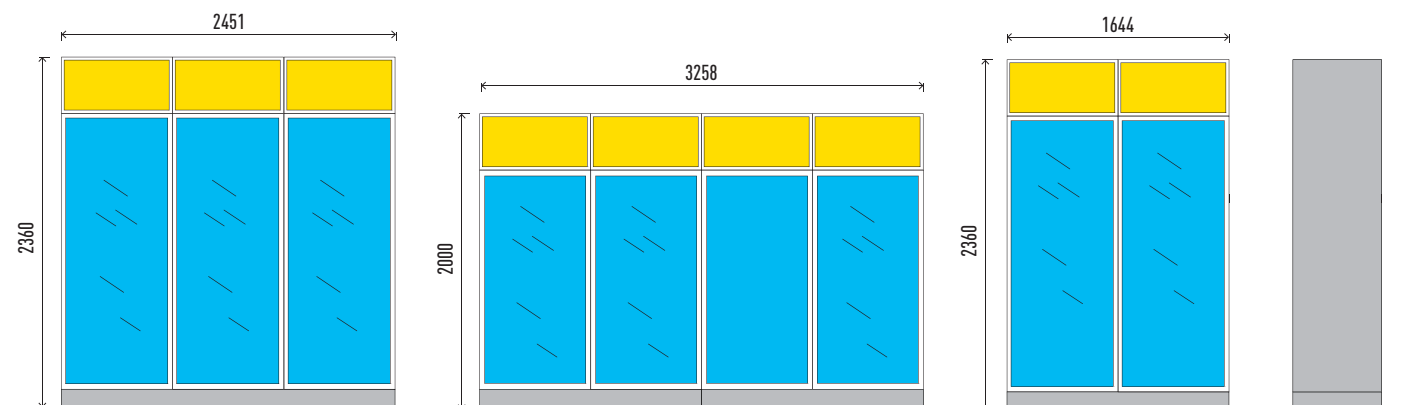
	Code	Euro	
Luces LED tonos cálidos o ámbar - Warm or Amber LED lighting - Светодиодная подсветка янтарного цвета	OPT87005	85	NOT FOR RETROFIT
DIMMER	OPT87006	100	NOT FOR RETROFIT
BANDEJA INDIVIDUAL - SINGLE SHELF - ОДИНАРНАЯ ПОЛКА	GA87430009R	85	
BANDEJA DOBLE - DOUBLE SHELF - ДВОЙНАЯ ПОЛКА	GA87430010R	160	

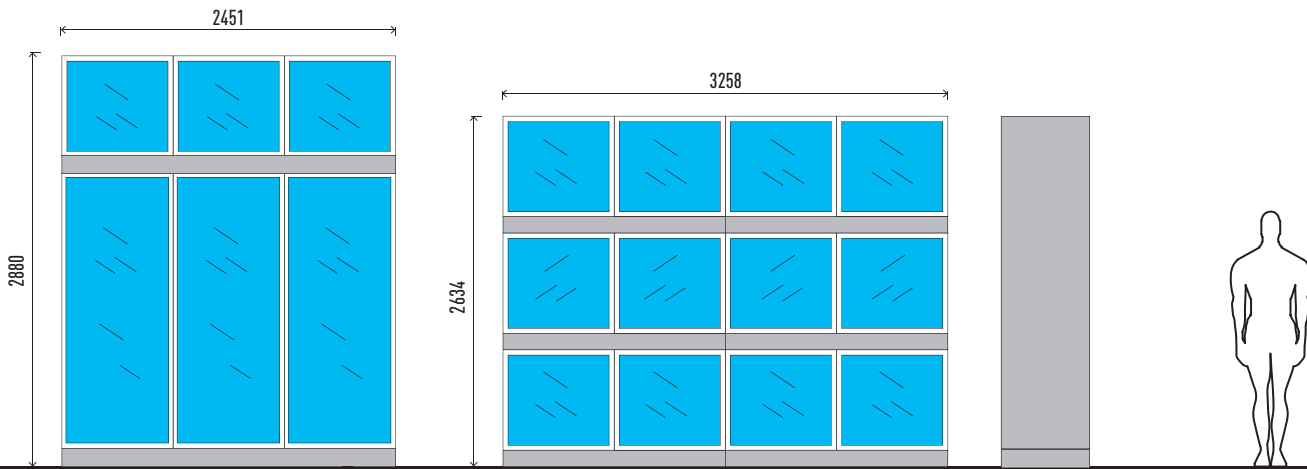
ENOGALAX

Ejemplos de composición con motor remoto
Examples of configurations with remote motor
Примеры композиций с выносным двигателем



Ejemplos de composición con compartimento técnico
Examples of configurations with motor compartment
Примеры композиций с техническим отсеком





LEGENDA

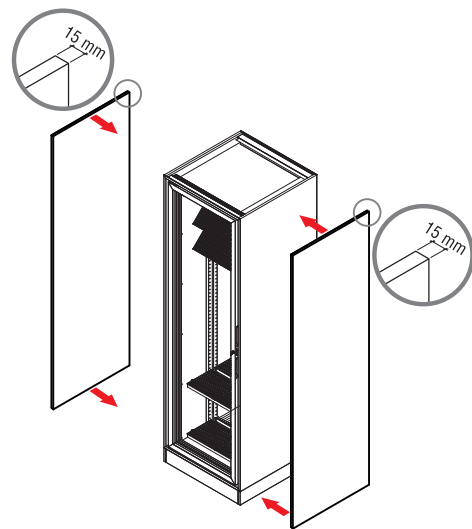


Cámara de exposición
Display compartment
Отсек для выставления

Compartimento técnico
Motor compartment
Технический отсек

Zócalo
Base
Плинтус

Espeesor de la cubierta
Cover thickness
Толщина облицовки



Código
Code
код

ENOGALAX	M De una cara con bandejas internas rectas Wall - Flat Internal Layout Односторонний с прямыми внутренними полками	<table border="1"> <tr><td>1</td><td>Armario/Cabinet/Витрина H.800 Puerta/ Door/ Дверь H.800</td></tr> <tr><td>2</td><td>Armario/Cabinet/Витрина H.1200 Puerta/ Door/ Дверь H.800</td></tr> <tr><td>3</td><td>Armario/Cabinet/Витрина H.1600 Puerta/ Door/ Дверь H.1600</td></tr> <tr><td>4</td><td>Armario/Cabinet/Витрина H.2000 Puerta/ Door/ Дверь H.1600</td></tr> <tr><td>5</td><td>Armario/Cabinet/Витрина H.2000 Puerta/ Door/ Дверь H.2000</td></tr> <tr><td>6</td><td>Armario/Cabinet/Витрина H.2400 Puerta/ Door/ Дверь H.2000</td></tr> </table>	1	Armario/Cabinet/Витрина H.800 Puerta/ Door/ Дверь H.800	2	Armario/Cabinet/Витрина H.1200 Puerta/ Door/ Дверь H.800	3	Armario/Cabinet/Витрина H.1600 Puerta/ Door/ Дверь H.1600	4	Armario/Cabinet/Витрина H.2000 Puerta/ Door/ Дверь H.1600	5	Armario/Cabinet/Витрина H.2000 Puerta/ Door/ Дверь H.2000	6	Armario/Cabinet/Витрина H.2400 Puerta/ Door/ Дверь H.2000	<table border="1"> <tr><td>A</td><td>Motor incorporado gas R134a Self Contained gas R134a Встроенный двигатель, газ R134a</td></tr> <tr><td>B</td><td>Motor incorporado gas R404a Self Contained gas R404a Встроенный двигатель газ R404a</td></tr> <tr><td>C</td><td>Motor incorporado gas R290 Self Contained gas R290 Встроенный двигатель газ R290</td></tr> <tr><td colspan="2" style="text-align: center;">REMOTO/REMOTE/ ВЫНОСНОЙ</td></tr> <tr><td>N</td><td>Remoto gas R134a Remote gas R134a Выносной, газ R134a</td></tr> <tr><td>P</td><td>Remoto gas R404a Remote gas R404a Выносной, газ R134a</td></tr> </table>	A	Motor incorporado gas R134a Self Contained gas R134a Встроенный двигатель, газ R134a	B	Motor incorporado gas R404a Self Contained gas R404a Встроенный двигатель газ R404a	C	Motor incorporado gas R290 Self Contained gas R290 Встроенный двигатель газ R290	REMOTO/REMOTE/ ВЫНОСНОЙ		N	Remoto gas R134a Remote gas R134a Выносной, газ R134a	P	Remoto gas R404a Remote gas R404a Выносной, газ R134a	<table border="1"> <tr><td>1</td><td>Tirador del lado derecho Handle on Right Side Ручка справа</td></tr> <tr><td>2</td><td>Tirador del lado izquierdo Handle on Left Side Ручка слева</td></tr> </table>	1	Tirador del lado derecho Handle on Right Side Ручка справа	2	Tirador del lado izquierdo Handle on Left Side Ручка слева	<table border="1"> <tr><td>V</td><td>Evaporación ventilada Fan Assisted Evaporation Вентилируемое</td></tr> <tr><td>U</td><td>Control de la humedad relativa Relative Humidity Control Контроль относительной влажности</td></tr> </table>	V	Evaporación ventilada Fan Assisted Evaporation Вентилируемое	U	Control de la humedad relativa Relative Humidity Control Контроль относительной влажности	<table border="1"> <tr><td></td><td>Colores laminado Laminate Colors Цвета ламината</td></tr> <tr><td></td><td>Cubierta de revestimiento External Cover Наружная облицовка</td></tr> </table>		Colores laminado Laminate Colors Цвета ламината		Cubierta de revestimiento External Cover Наружная облицовка
	1		Armario/Cabinet/Витрина H.800 Puerta/ Door/ Дверь H.800																																							
	2		Armario/Cabinet/Витрина H.1200 Puerta/ Door/ Дверь H.800																																							
	3		Armario/Cabinet/Витрина H.1600 Puerta/ Door/ Дверь H.1600																																							
	4		Armario/Cabinet/Витрина H.2000 Puerta/ Door/ Дверь H.1600																																							
	5		Armario/Cabinet/Витрина H.2000 Puerta/ Door/ Дверь H.2000																																							
6	Armario/Cabinet/Витрина H.2400 Puerta/ Door/ Дверь H.2000																																									
A	Motor incorporado gas R134a Self Contained gas R134a Встроенный двигатель, газ R134a																																									
B	Motor incorporado gas R404a Self Contained gas R404a Встроенный двигатель газ R404a																																									
C	Motor incorporado gas R290 Self Contained gas R290 Встроенный двигатель газ R290																																									
REMOTO/REMOTE/ ВЫНОСНОЙ																																										
N	Remoto gas R134a Remote gas R134a Выносной, газ R134a																																									
P	Remoto gas R404a Remote gas R404a Выносной, газ R134a																																									
1	Tirador del lado derecho Handle on Right Side Ручка справа																																									
2	Tirador del lado izquierdo Handle on Left Side Ручка слева																																									
V	Evaporación ventilada Fan Assisted Evaporation Вентилируемое																																									
U	Control de la humedad relativa Relative Humidity Control Контроль относительной влажности																																									
	Colores laminado Laminate Colors Цвета ламината																																									
	Cubierta de revestimiento External Cover Наружная облицовка																																									
G	M	2	A	1	V	(Col./Cov.)																																				

e.g. ENOGALAX MONOFACCIALE H1200 DOOR H800 MOT R134 EVAP VENT 4 SHELVES

WINE LIBRARY

En el centro de la atención

Wine Library es un producto modular que resalta las botellas de vino en el centro de la sala del restaurante. La altura de las puertas de vidrio, combinada con una imponente iluminación con LED y los interiores de espejo, darán a las botellas de vino un entorno elegante y precioso. La opción de unir varios módulos ofrece al cliente la posibilidad de crear tabiques separadores en el interior de grandes salas, manteniendo la continuidad visual del local gracias a las puertas frontales y traseras del producto. Por el contrario, para quien desee colocar Wine Library en una pared, proporcionando una ventilación adecuada, podrá elegir la solución con una puerta con la parte trasera cerrada de espejo creando una pared destinada a los vinos y mucho más. Con Wine Library el vino será el centro de atención y se convertirá en un punto de luz en cada local. La puerta está hecha con doble

cristal de baja emisividad de 28 mm de espesor. El vidrio está sostenido por un marco de aluminio con burlete magnético. La estructura está realizada con un panel aislante de 50 mm de espesor de madera laminada. La refrigeración es ventilada. La disposición de las botellas en la cámara es flexible: posibilidad de introducir tubos de acero para exponer las botellas en posición horizontal o inclinada, bandejas de acero o de plexiglás perforadas para colocar las botellas en posición vertical, elegantes divisores transparentes de plexiglás para sostener las botellas en posición horizontal y, por último, soportes multiposición para botellas. Los diferentes formatos ofrecerán a cada cliente la posibilidad de encontrar la mejor solución a sus necesidades. Alturas disponibles de 260 cm o 220 cm. Módulos de dos o tres puertas, con la posibilidad opcional de controlar la humedad interna.

A shiny point catching everybody's attention

The Wine Library model is designed to create the most attractive wine bottle display in any room. The height of the doors, combined with outstanding LED lighting and mirrored internal walls, provide an elegant and refined frame for wine bottles. With the Wine Library, bottled wine becomes a beautiful focal point in the room, capturing everyone's attention. The Wine Library can be equipped with a humidity control system. Customers can also combine multiple units to create separating walls in large rooms, while also ensuring visual continuity of the room with the front/rear doors of the product. It is also possible to install the Wine Library on a wall, by simply allowing sufficient ventilation. This one-door version features a mirrored, closed back wall, forming a storage wall for wine and other products.

The Wine Library's door is made of 28mm thick, low emission, double-glazing glass, which is embedded in a frame with magnetic gaskets. The body of the unit is made of a 50mm thick insulating panel. The arrangement of bottles in the compartment is entirely adjustable, with steel tubes to display bottles horizontally or oblique, steel or plexiglas perforated shelves for vertical displays, elegant plexiglas moulded supports to hold bottles in a horizontal position or even special multi-position metal supports. All customers can find a solution that best suits their needs with the variety of size options available in the Wine Library. There are two or three door models as well as height options from 260 cm or 220 cm.

В центре внимания

Wine Library – секционный винный шкаф созданный с целью привлечения внимания к винной коллекции, размещенной в центре зала ресторана. Сочетание высоких стеклянных дверей, яркой светодиодной подсветки и зеркальной внутренней отделки служит изящным обрамлением винной коллекции. Объединение нескольких островных модулей позволит разделить помещение ресторана, обеспечивая визуальную непрерывность пространства благодаря сквозным стеклянным дверям шкафа.

При размещении Wine Library вдоль стены, обеспечив достаточную вентиляцию, рекомендуется воспользоваться вариантом с фронтальной дверцей и зеркальной задней стенкой, создав, таким образом, горку для экспозиции и хранения вина и не только. Вино, помещенное в Wine Library, будет привлекать к себе восторженные взгляды, став островком света любого зала.

Дверца выполнена из алюминиевого каркаса с двойным стеклопакетом толщиной 20мм, оснащена магнитным уплотнителем. Корпус изготовлен из изоляционных панелей толщиной 50 мм из ламинированного дерева. Применяется динамическое охлаждение внутри шкафа. Выкладка бутылок может варьироваться: предусмотрена возможность установки стальных фиксирующих трубок для размещения по горизонтали или под наклоном, перфорированных полочек из стали или плексигласа для вертикального хранения, либо изящных прозрачных формованных подставок из плексигласа для выкладки по горизонтали. Разнообразие форм и размеров дает возможность клиенту подобрать оптимальный вариант. Можно выбрать Одно-, двух- или трехдверные шкафы, островные или пристенные, высотой 2200 мм или 2600 мм. Опционально можно добавить функцию контроля влажности внутри шкафа.





WINE LIBRARY



ECO FRIENDLY

Ahorro energético

Bajo consumo gracias a la iluminación con LED, espesor de los montantes de 5 cm, un sistema de control que optimiza el uso del sistema refrigerante y gracias a la puerta de doble cristal de baja emisividad.

Energy efficient

With LED lighting, 50mm thick insulation, a 28mm thick low emissions, double-glazing glass door and a control system which improves the efficiency of the refrigeration equipment, energy consumption is quite low in this unit.

Энергоэффективность

Низкое энергопотребление обеспечивается благодаря использованию слоя теплоизоляции толщиной 50 мм, хорошо изолированной двери шкафа с двойным стеклопакетом толщиной 20мм, светодиодной подсветке и системе контроля, оптимизирующей работу системы охлаждения.



Diseño elegante

Líneas netas, soportes transparentes para las botellas, iluminación con LED a lo largo de las puertas, interiores de espejo, tiradores de acero inoxidable, laminados modernos.

Elegant design

Sleek, clean lines, transparent bottle racks, mirrored internal walls, stainless steel handles, and modern, laminated wood create an elegant and refined frame to showcase wine bottles.

Элегантный дизайн

Аккуратные чистые линии, прозрачные и стальные полки, светодиодная подсветка, внутренние зеркальные стенки, стальные ручки и современная отделка ламината - создают изысканное и элегантное обрамление для бутылок с вином.



Temperaturas

La refrigeración ventilada permite seleccionar el rango preferido de temperatura interior. Configuración de 4 °C a 18 °C para cada módulo.

Humidity Control Display



Diseño personalizable

Posibilidad de colocar las botellas en posición vertical, oblicua u horizontal, dependiendo de su preferencia. En bandejas de acero inoxidable (R) o de plexiglás perforadas (P), en tubos de acero (T, A) o en elegantes divisores transparentes de plexiglás (C).

Custom internal layout

Bottles can be displayed in a variety of positions, according to individual needs and tastes: vertically, with stainless steel (R) or plexiglass (P) shelves, on an incline, with stainless steel tubes (A) or horizontally (T), with plexiglass supports (C).

Индивидуальный способ размещения

Возможность размещения бутылок вертикально, горизонтально или под наклоном, на перфорированных полочках из стали inox (R), плексигласа (P), стальных трубчатых фиксаторах (T, A) или элегантных формованных полочках из плексигласа (C).



Visibilidad

La exposición útil extremadamente amplia, con los LED situados a lo largo del perímetro de la puerta y los interiores de espejo resaltan al máximo las botellas.

Visibility

The Wine Library's wide display area features LED lights along the perimeter of the door as well as mirrored internal walls, creating a striking effect for the ultimate bottle display with a 360° view effect.

Визуальный эффект

Широкая площадь выкладки, высокие прозрачные двери, светодиодная подсветка по всему периметру дверцы и внутренняя зеркальная отделка - максимально подчеркивают содержимое шкафа, создавая эффект обзора на 360°.



Espacios interiores más amplios

Gracias al innovador sistema de refrigeración, el interior no monta la placa evaporadora. Aumenta la capacidad de botellas y el interior de espejo crea un efecto de visibilidad en 360°.

Internal system

The innovative, ventilated refrigeration system in the Wine Library maintains the correct temperature without using an evaporator and consequently gaining interior space.

Аккуратный внешний вид

Благодаря инновационной системе охлаждения, внутри шкафа отсутствует решетка испарителя, что позволяет увеличить вместительность шкафа, в то время как зеркальная отделка создает видимость на 360°.



(optional)

Siempre actualizados

Mediante el puerto USB del termostato se puede actualizar el equipo, descargar la lista de HACCP y configurar los parámetros de la unidad.

Always up-to-date

Through the USB port of the controller it is possible to upgrade the machine, download the list of HACCP alarms and configure the parameters of the unit.

Постоянное обновление установок

Посредством USB порта терморегулятора предоставляется возможным обновлять установки оборудования, осуществлять загрузку перечня сигналов состояния, производить настройку параметров системы.

Температурный режим

Вентилируемое охлаждение позволяет установить предпочитаемый температурный режим от 4°C до 20°C для каждой секции.



(optional)

Control digital de la humedad relativa

El control opcional de la humedad permite mantener un nivel de humedad relativa superior al 50% y así crear el ambiente ideal para la conservación del tapón de la botella y de la etiqueta.

Relative humidity digital control

As an option, you can control and maintain the humidity level above 50%, in order to create the perfect storage environment for bottle corks and labels.

Электронный контроль относительной влажности

Цифровой контроль относительной влажности позволяет поддерживать влажность выше 50%, создавая, таким образом, идеальную среду для хранения пробки и этикетки.



Formatos modulares

Disponibilidad de elegir entre dos diferentes alturas del módulo, módulos de dos o tres puertas. Cada módulo tiene un sistema de gestión independiente de la temperatura y de la humedad (opcional) en cada cámara refrigerada. Puertas de vidrio frontal/trasera o trasera cerrada con el interior de acero inoxidable, acabado de espejo.

Modular size options

Two height options and two or three door models are available. Each unit is equipped with a stand-alone temperature and humidity (optional) control kit for the refrigerated compartment. Front/rear doors or a closed back are also options, along with internal mirrored stainless steel.

Секционный формат

Возможность выбора между двумя вариантами высоты, двух- или трехдверные секции. Секция может быть оборудована системой управления уровнем влажности (опция) в каждом холодильном отсеке. Стеклопакетные дверцы во фронтальной и тыльной части шкафа, или зеркальная задняя часть.



Colores

Madera laminada color negro semibrillante y gris aluminio satinado. Marcos de las puertas de aluminio anodizado gris o negro. Otros colores disponibles como opcional. (el marco de la puerta siempre es negro o gris)

Gris Aluminio Satinado
Brushed Aluminium Grey
Серый алюминиевый сатиновый



Colour options

The wood laminate body is available in both semi-glossy black and brushed aluminium grey. The unit's door frames are made of anodized aluminium in silver or black. Other colour options are available upon request. (Door frame remains black or silver)

Negro Semibrillante
Semi-Glossy Black
Черный полуглянцевый



Цвета

Ламинированное дерево черного полуглянцевого или оттенка серого алюминия. Дополнительно: возможность выбора других цветов. Анодированный алюминиевый дверной каркас серого или черного цвета

Оpción Colores laminado
Laminated wood optional colours
Опция, ламинат специального цвета



WINE LIBRARY

Technical Data

 pag. 106-108

WALL 2P

ISLAND 2P



4V 2P



T.A. 30°C - U.R. 55%
 CLIMATE CLASS 4

WINE LIBRARY 2P



fino a / up to

Euro

WINE LIBRARY 2P ISLAND H260 P60	420	A1WL12P266/*	14.485
WINE LIBRARY 2P ISLAND H220 P60	336	A1WL12P226/*	13.210
WINE LIBRARY 2P WALL H260 P60	420	A1WLW2P266/*	13.640
WINE LIBRARY 2P WALL H220 P60	336	A1WLW2P226/*	12.455
WINE LIBRARY 2P 4V H260 P60	420	A1WL4V2P266/*	17.195
WINE LIBRARY 2P 4V H220 P60	336	A1WL4V2P226/*	15.730

WINE LIBRARY 3P

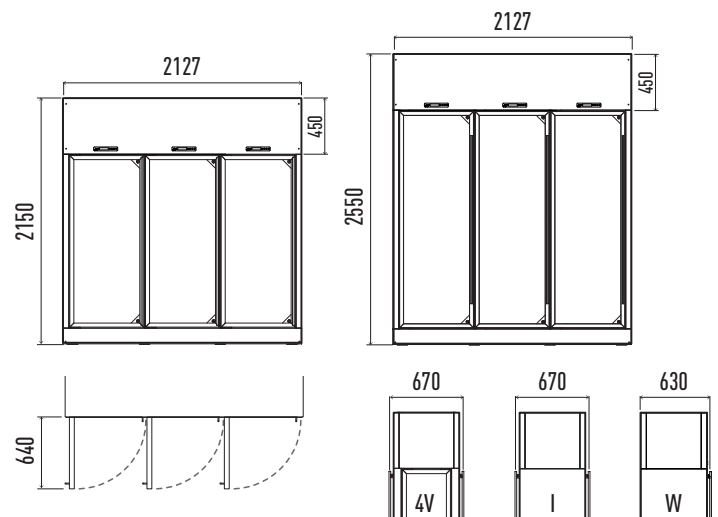
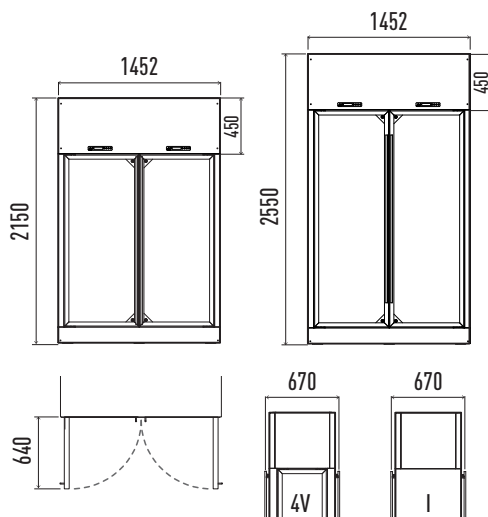


fino a / up to

Euro

WINE LIBRARY 3P ISLAND H260 P60	630	A1WL13P266/*	22.500
WINE LIBRARY 3P ISLAND H220 P60	504	A1WL13P226/*	20.620
WINE LIBRARY 3P WALL H260 P60	630	A1WLW3P266/*	20.320
WINE LIBRARY 3P WALL H220 P60	504	A1WLW3P226/*	18.450
WINE LIBRARY 3P 4V H260 P60	630	A1WL4V3P266/*	24.350
WINE LIBRARY 3P 4V H220 P60	504	A1WL4V3P226/*	22.280

+4°
 +18°

ISLAND 3P H260

4V 3P H220



OPTIONAL

Unidad remota - Remote unit - Выносной Агрегат

Versión (WINE LIBRARY) predispuesta para motor remoto (sin unidad) para cada cámara

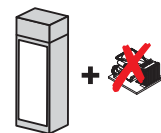
Prearranged remotable (WINE LIBRARY) version (without condensing unit) for the single refrigerated compartment

Версия (WL+) для выносного подключения (без компрессора и конденсатора), заказывается для каждой секции

(1P) OPT20001

Euro

-240



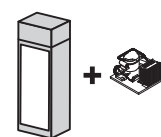
Versión (WINE LIBRARY) predispuesta para motor remoto (con unidad suministrada por separado - hasta 8 m horizontales)

para cada cámara / Prearranged remotable (WINE LIBRARY) version (with condensing unit supplied separately - up to 8 m level) for the single refrigerated compartment

/ Versia (WL+) для выносного подключения (с отдельно поставляемым компрессором, длина выноса до 8 м по горизонтали), заказывается для каждой секции

(1P) OPT20002

240



CONTROL HUMEDAD RELATIVA (cámara individual) / RELATIVE HUMIDITY DIGITAL CONTROL (each single refrigerated compartment) / КОНТРОЛЬ ВЛАЖНОСТИ (Одинарный отсек)

OPT20007

460

OPCIÓN COLOR LAMINADO ESPECIAL / SPECIAL LAMINATED OPTIONAL COLOURS / ОПЦИЯ, ЛАМИНАТ СПЕЦИАЛЬНОГО ЦВЕТА

2P OPT20009

900

OPCIÓN COLOR LAMINADO ESPECIAL / SPECIAL LAMINATED OPTIONAL COLOURS / ОПЦИЯ, ЛАМИНАТ СПЕЦИАЛЬНОГО ЦВЕТА

3P OPT20010

1.015

Luces led tono cálido / Warm white LED lighting / Светодиодная подсветка теплого тона (3000-3500° K)

2P OPT20013

85

NOT FOR RETROFIT

Luces led tono cálido / Warm white LED lighting / Светодиодная подсветка теплого тона (3000-3500° K)

3P OPT20014

110

NOT FOR RETROFIT

Luces led tono frío / Cool white LED lighting / Светодиодная подцветка холодного тона (5500-6500° K)

2P OPT20016

85

NOT FOR RETROFIT

Luces led tono frío / Cool white LED lighting / Светодиодная подцветка холодного тона (5500-6500° K)

3P OPT20017

110

NOT FOR RETROFIT

DIMMER

2P OPT20069

200

DIMMER

3P OPT20070


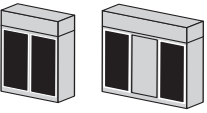
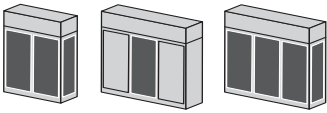
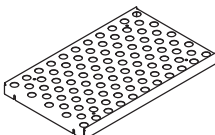
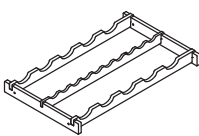
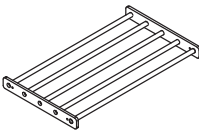

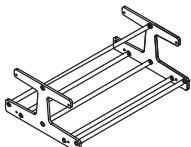
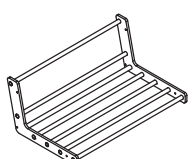
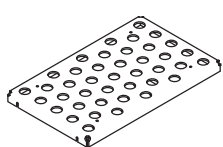
300

Forro interior en acero Inox en vez que laminado plastico (Para cada zona) - Stainless Steel Internal (each single refrigerated compartment) - Внутренняя отделка из нержавеющей стали (для каждого отделения заказывается отдельно)

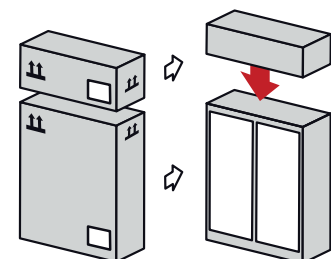
OPT20020

1.250

Disposición interior - Custom internal layout - Внутреннее пространство

	 BORDEAUX Capacidad de cada bandeja Single shelf capacity Вместимость каждой отдельной полки			Euro cadauno one piece
R	 hasta / up to / до 42	M220430006	M220430008	110
C	 hasta / up to / до 10	GK20080010	GK20080009	200
T	 hasta / up to / до 8	GK20330002	GK20330004	160
H		CC00470014	CC00470014	15
K	 hasta / up to / до 14	GK20330006	GK20330005	260
A	 hasta / up to / до 28	GK20330009	GK20330010	180
P	 No superar 20 kg Not to exceed 44 lb не более 20 kg	M020430003	M020430001	140

- Para una logística excelente, el producto (H260) se suministra en dos bultos separados.
- For optimum logistics, the product (H260) is supplied in two separate packages.
- Для удовлетворения логистических требований изделие поставляется двумя отдельными грузовыми местами (H260).



Bandejas de acero
Stainless Steel Shelves
Стальные полки

H 220
hasta / up to / до 168*

H 260
hasta / up to / до 210*

Soportes horizontales de Plexiglás
Plexiglass Horiz. Supports
Оризонтальные подставки из плексигласа

H 220
hasta / up to / до 80*

H 260
hasta / up to / до 100*

Bandejas de acero + Soportes horizontales de Plexiglás
Stainless Steel Shelves + Plexiglass Horiz. Supports
Стальные полки + Горизонтальные подставки из плексигласа

H 220
hasta / up to / до 124*

H 260
hasta / up to / до 166*

Tubos de acero (T) + Bandejas de acero + Soportes horizontales de Plexiglás
S. Steel Tubes (T) + S. Steel Shelves (R) + Plexi Horizontal Supports (C)
Стальные трубы (Т) + Стальные полки + Горизонтальные подставки из плексигласа

H 220
hasta / up to / до 98*

H 260
hasta / up to / до 140*

Tubos de acero inclinados
Stainless Steel Sloping Tubes
Наклонные стальные трубы

H 220
hasta / up to / до 112*

H 260
hasta / up to / до 140*

Bandejas de plexiglás
Plexiglass Shelves
Полки из плексигласа

H 220
No superar 20 kg
Not to exceed 44 lb
не более 20 kg

H 260
No superar 20 kg
Not to exceed 44 lb
не более 20 kg

Tubos de acero (T) + Bandejas de plexiglás
S. Steel Tubes (T) + Plexiglass Shelves
Стальные трубы (Т) + Полки из плексигласа

H 220

H 260

MIAMI



Un nuevo concepto de exposición

La prioridad viene dada all'illuminazione per enfatizzare al massimo le bottiglie di vino contenute al suo interno. I led inseriti frontalmente lungo la cornice della porta e gli interni laminati creano un effetto di profondità e dei giochi di luce che mettono in primo piano le bottiglie di vino.



Visibilidad

Los LED situados a lo largo del perímetro de la puerta y los interiores laminados resaltan al máximo las botellas.

Visibility

LED lighting along perimeter of the door, combined with the finishing of the internal walls, ensure the ultimate bottle display.

Обзор

Светодиодная подсветка по всей высоте дверцы и сплошное стекло двери, создают эффект глубины и игры света, которые притягивают внимание к выставляемому вину.



Interiores más espaciosos

Gracias al innovador sistema de refrigeración, los interiores están libres sin la presencia de la placa evaporadora. Aumenta la capacidad de botellas y el interior laminado crea un efecto de visibilidad en 360°.

Wide interiors

The innovative static refrigeration system ensures the right temperature without the need for an evaporator. The bottle capacity is increased and the finishing of the internal walls provide a 360° view effect.

Внутреннее пространство

Благодаря инновационной системе охлаждения, появилось больше рабочего пространства внутри шкафа. В результате увеличилась вместимость шкафа и обзор бутылок, и в сочетании со стеклянной дверью, зеркальной внутренней отделкой получился эффект обзора на 360° градусов.

Innovates the concept of wine cabinets

With improved lighting, the Miami unit offers the ultimate wine bottle display. LED lights are embedded all along the front door frame and the internal finishing create depth and pleasant lighting effects, while enhancing the visibility of wine bottles.



ECO FRIENDLY

Ahorro energético

Hasta un 50% menos de consumo con respecto a las vinotecas tradicionales, gracias a la iluminación con LED, vidrio de baja emisividad y aislamiento de 6 cm.

Energy efficiency

Up to 50% less energy consumption in comparison to traditional wine cabinets due to the LED lighting, 60mm thick insulation and the low emission double glazing glass door.

Снижение энергозатрат

Благодаря светодиодной подсветке, стеклу с низкой теплопроводностью и изоляции толщиной 6 см расход электроэнергии снижен до 50% по сравнению с традиционными винными шкафами.



Diseño personalizable

Posibilidad de colocar las botellas en posición vertical, oblicua u horizontal, dependiendo de su preferencia. En bandejas de acero inox. perforadas (SH), en tubos de acero (T) o en elegantes cajones de madera extraíbles (DR).

Custom internal layout

Bottles can be displayed vertically (stainless steel shelves: SH), on an incline (stainless steel tubes: T) or horizontally (pull-out wood drawers: DR), according to individual preferences.

Индивидуализация выкладки

Предоставляется возможность вертикальной, наклонной или горизонтальной выкладки бутылок по собственному усмотрению. Бутылки можно укладывать на стальные полки с отверстиями (SH), на стальные трубки (T) или на изящные выдвигаемые ящики из дерева (DR).

Инновационный подход к выставлению вина

Приоритет отдается подсветке, которая привлекает внимание к содержимому шкафа. Светодиодная подсветка по всей высоте дверцы и внутренняя отделка создают эффект глубины и игры света, которые притягивают взгляд к выставляемому вину.



Ruido

El sistema de refrigeración con condensación estática está diseñado para reducir al mínimo el nivel de ruido del sistema refrigerante.

Noise

The static condensation system is designed to provide maximum noise reduction of the refrigeration equipment.

Уровень шума

Система охлаждения со статической конденсацией создана для снижения шума охлаждающей установки до минимума.



Temperaturas

La versión con refrigeración estática permite obtener cuatro temperaturas diferentes en el mismo aparato. De esta manera se pueden exponer tanto los vinos tintos como los blancos a la temperatura adecuada. La versión con refrigeración ventilada permite seleccionar el rango preferido de temperatura uniforme interior. Configuración de 4 °C a 18 °C.

Temperature

The static refrigeration operating mode provides four different temperature zones in one unit. Both red and white wines can be maintained at the most suitable temperature. The fan assisted refrigeration optional version, allows to choose the favourite internal uniform temperature set. The temperature can be set anywhere from 4°C to 18°C.

Температуры

Модификация шкафа со статическим охлаждением позволяет получить в одном и том же шкафу четыре разных значения температуры. Таким образом, можно выставлять и хранить при нужной температуре как красные, так и белые вина. Модификация шкафа с вентиляруемым охлаждением обеспечивает одинаковую температуру во всем внутреннем объеме. Настройка температур в пределах от 4°C до 18°C.



Colores

Madera laminada color negro o blanco semibrillante y gris aluminio satinado. Marcos de las puertas de aluminio anodizado gris, negro o blanco. Otros colores disponibles como opcional. (el marco de la puerta siempre es negro, gris o blanco)

Colour options

The wood laminate body is available in both semi-glossy black and brushed aluminium grey. The unit's door frames are made of anodized aluminium in silver or black. Other colour options are available upon request. (Door frame remains black, silver or white)

Цветовая гамма

Дерево, облицованное ламинатом полуглянцевого черного и серого матового алюминиевого цвета. Рамы дверей из анодированного алюминия серого или черного цвета. Другие цвета поставляются по дополнительному запросу. (Рама двери всегда черного или серого цвета)

Gris Aluminio Satinado
Brushed Aluminium Grey
Серый алюминиевый сатиновый

Negro Semibrillante
Semi-Glossy Black
Черный полуглянцевый

Blanco Semibrillante
Semi-Glossy White
Белый полуглянцевый

873

421

410

MIAMI

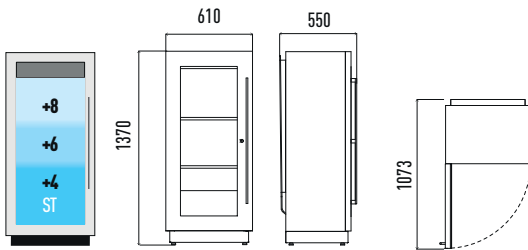
MIAMI MEDIUM

MIAMI

MIAMI MINI



MIAMI MINI



T



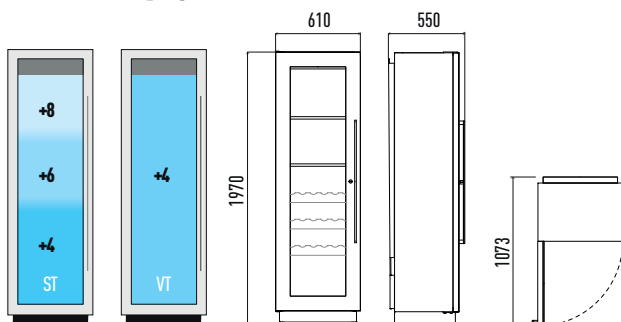
DR



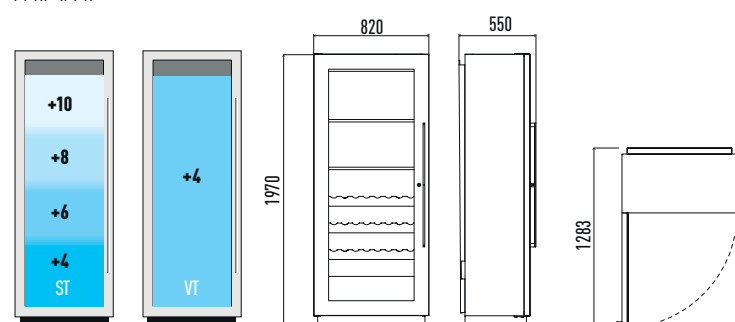
SH(R)



MIAMI MEDIUM



MIAMI



MIAMI B&R

Technical Data
pag. 108



Euro



MIAMI MINI



MIAMI MINI RF T	A1MIAMIMINI/*	3.955	48
MIAMI MINI RF 6 DR	A1MIAMIMINIDR/*	4.185	36
MIAMI MINI RF R	A1MIAMIMINISH/*	4.060	60

MIAMI MEDIUM



MIAMI MEDIUM RF T	A1MIAMIMED/*	4.545	84
MIAMI MEDIUM RF 12 DR	A1MIAMIMEDDR/*	5.515	72
MIAMI MEDIUM RF T + 3 DR	A1MIAMIMEDMIX/*	4.735	66
MIAMI MEDIUM RF R	A1MIAMIMEDSH/*	4.735	108



MIAMI MEDIUM VT RF T	A1MIAMIMEDVT/*	4.785	84
MIAMI MEDIUM VT RF 12 DR	A1MIAMIMEDDRV/*	5.735	72
MIAMI MEDIUM VT RF T + 3 DR	A1MIAMIMEDMIXVT/*	4.960	66
MIAMI MEDIUM VT RF R	A1MIAMIMEDSHVT/*	4.960	108

MIAMI



MIAMI RF T	A1MIAMI/*	4.880	126
MIAMI RF 12 DR	A1MIAMIDR/*	5.970	96
MIAMI RF T + 3 DR	A1MIAMIMIX/*	5.370	96
MIAMI RF R	A1MIAMISH/*	5.110	162



MIAMI VT RF T	A1MIAMIVT/*	5.105	126
MIAMI VT RF 12 DR	A1MIAMIDRV/*	6.195	96
MIAMI VT RF T + 3 DR	A1MIAMIMIXVT/*	5.595	96
MIAMI VT RF R	A1MIAMISHVT/*	5.340	162

MIAMI B&R



MIAMI B&R RF T	A1MIAMIBR/*	8.615	84+84
MIAMI B&R RF 12 + 12 DR	A1MIAMIBRDR/*	10.470	72+72
MIAMI B&R RF T + 3 DR	A1MIAMIBRMIX/*	9.515	66+66
MIAMI B&R RF R	A1MIAMIBRSH/*	9.305	108+108

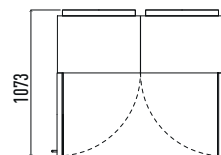
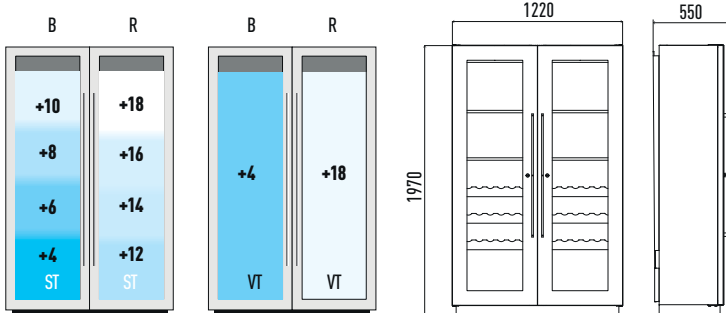


MIAMI B&R VT RF T	A1MIAMIBRV/*	9.280	84+84
MIAMI B&R VT RF 12 + 12 DR	A1MIAMIBRDRV/*	10.925	72+72
MIAMI B&R VT RF T + 3 DR	A1MIAMIBRMIXVT/*	9.980	66+66
MIAMI B&R VT RF R	A1MIAMIBRSHVT/*	9.750	108+108

OPTIONAL

OPT36001 (each compartment) Versión predispuesta para motor remoto (sin unidad) Prearranged remotable version (without condensing unit) Вариант, подготовленный для выноса (без блока)	-200
OPT36002 (each compartment) Luces LED tono cálido (3000-3500° K) Warm white LED lighting (3000-3500° K) Светодиодная подсветка теплого тона (3000-3500° K)	60
OPT36003 (each compartment) Luces LED tono frío (5500-6500° K) Cool white LED lighting (5500-6500° K) Светодиодная подсветка холодного тона (5500-6500° K)	60
OPT36004 Dimmer (each compartment)	100

MIAMI B&R



T.A. 30°C - U.R. 55%
CLIMATE CLASS 4

Wine



Buffet



widevision
doge

 enofrigo®

WIDEVISION

Diseñada para grandes espacios

Isla de buffet innovadora de grandes dimensiones, diseñada para satisfacer las necesidades de máxima funcionalidad de grandes hoteles, combinando practicidad y estilo contemporáneo.

Consta de una amplia placa de cuarzo desarrollada en un único nivel, que se distingue por tener en su centro zonas calientes y frías, incorpora una pantalla de vidrio transparente sostenida por una sola columna central para ofrecer una visibilidad en 360 grados y un cómodo acceso a un gran número de personas.

Born to be wide

Innovative buffet islands of generous dimensions, designed to satisfy the needs of large hotels for maximum functionality, practicality and elegant styling.

The islands comprise a spacious, single level, quartz top with hot and cold areas in the middle. The clear glass covers are mounted on a single central column and provide all-round visibility as well as easy access for a large number of people.

Создан расширять горизонты

Это инновационный буфет большого размера. Форма, дизайн и конструкция специально разрабатывались для отелей и ресторанных залов с высокой проходимостью, соединяет в себе удобство и современный стиль.

Салат-бар выполнен в виде острова со сплошной рабочей поверхностью, выполненной из кварцевого агломерата. В центре, в один уровень со столешницей, можно разместить различные температурные зоны. Все элементы объединены общей центральной стойкой, на которой закреплены стеклянные полки с подсветкой. Такая конструкция обеспечивает широкий круговой обзор продукции и легкий доступ большого числа посетителей.



Born to be wide

Materiales

Una amplia selección de materiales de construcción que ofrecen la posibilidad de personalizar la isla de acuerdo con las necesidades estéticas y de decoración: madera maciza en las esquinas, laminados de diferentes tonos de color en las inserciones laterales, otros materiales a petición y pintura a placer.

Materials

An extensive choice of materials allows these islands to be customised to match any interior design and furnishing style: solid woods for the corners, laminates in a range of colours and shades for the side panels plus other optional materials and custom paint finishes.

Материалы

Широкий ассортимент видов отделки дает возможность индивидуально оформить остров в соответствии с общей концепцией дизайна интерьера обеденного зала. Возможно выбрать массив дерева для угловых элементов, ламинаты различной фактуры и цвета для фронтальных панелей, также доступна широкая палитра материалов под заказ.



Buffet

Optional

Frontales y esquinas personalizables con diferentes tonos
Customizable front panels and corners

Индивидуальные решения оформления фронтальных панелей и угловых элементов

Iluminación con LED

La encimera de la isla está iluminada con LED para mantener inalterada la temperatura de la comida y favorecer la mejor visibilidad de los productos.

LED illumination

The worktop is illuminated by LED lighting to keep food at the right temperature and ensure perfect visibility.

Светодиодная подсветка

Буфет имеет светодиодную подсветку, которая не меняет температуру блюд и обеспечивает их наилучший обзор.



WIDEVISION



Optional

Frontales y esquinas personalizables con diferentes tonos

Customizable front panels and corners

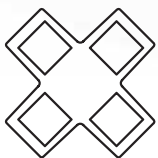
Индивидуальные решения оформления фронтальных панелей и угловых элементов

Optional

Paneles laterales de laminado de color especial

Special color wooden laminate side panels

Боковые панели из ламината различной текстуры и цвета



Disponibile en tres configuraciones diferentes (lineal con 2 zonas de servicio calientes o frías, triangular con 3 zonas o cuadrangular con 4 zonas) es única en el mercado y se propone como un práctico producto de serie, fácil de instalar en cualquier espacio y, al mismo tiempo, versátil en la estructura siempre personalizable según las necesidades gastronómicas específicas y de decoración.

The islands come in three different configurations (linear with two hot or cold service areas, triangular with 3 areas or rectangular with 4 areas). Totally unique on today's market, these islands are practical, standard products that are easy to install in any room. Their versatile design allows them to be customised to meet specific food serving needs and dining room layouts.

Салат-бар выпускается в трех различных конфигурациях – линейной (можно разместить две любые температурные зоны), треугольной (три зоны) и четырехугольной (четыре зоны).

Буфет является уникальным и современным решением для серийного производства. Остров легко устанавливается в любом пространстве, и вместе с тем всегда оформляется в соответствии с индивидуальными требованиями для выкладки блюд и общего дизайна.





Standard

Paneles laterales de laminado de color "Madagascar"
 Side panels in "Madagascar" wooden laminate
 Боковые панели из ламината цвета "Madagascar"
 («Мадагаскар»)

Optional

Frontales y esquinas personalizables con diferentes tonos
 Customizable front panels and corners
 Индивидуальные решения оформления фронтальных панелей и угловых элементов



Optional

Paneles laterales de laminado de color especial
 Special color wooden laminate side panels
 Боковые панели из ламината различной текстуры и цвета

Optional

Frontales y esquinas personalizables con diferentes tonos
 Customizable front panels and corners
 Индивидуальные решения оформления фронтальных панелей и угловых элементов



Standard

Paneles laterales y frontales de laminado de color "Snow"
 Side and front panels in "Snow" wooden laminate
 Боковые и фронтальные панели из ламината цвета "Snow"

WIDEVISION

Standard

Optional



Otros colores disponibles como opcional
 Other colours are available upon request
 Другие цвета возможны под заказ

Encimera de Cuarzo
 "Quarzo" worktop
 Рабочая столешница из кварцевого агломерата

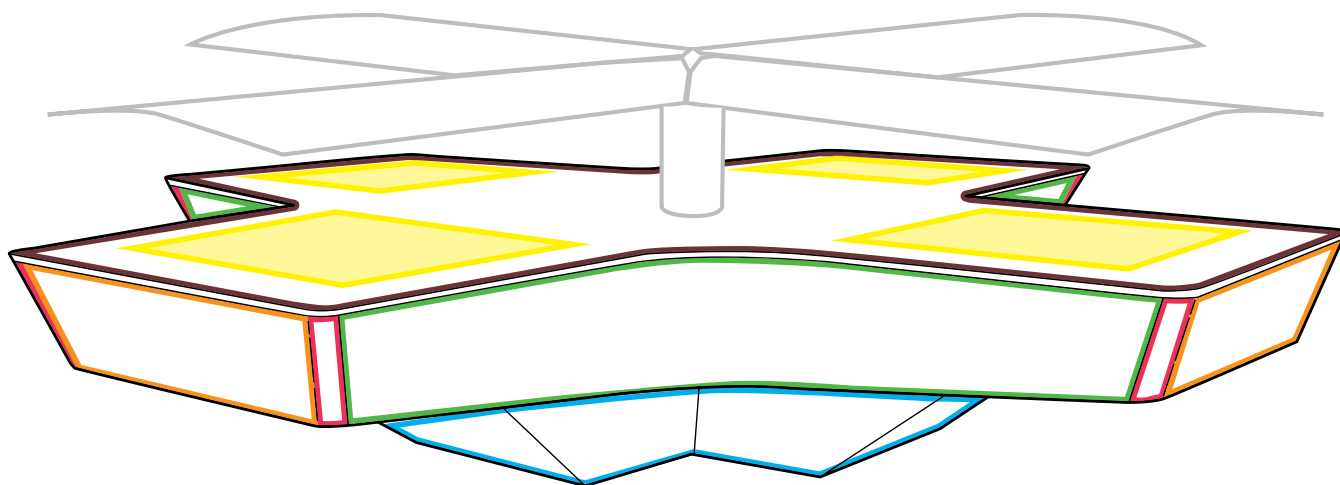


Cubas/Placas de acero inoxidable
 Stainless Steel Deep Wells and Tops
 Ванны/столешницы из нержавеющей стали



Encimera de Cuarzo
 "Quarzo" Top
 Столешница из кварцевого агломерата

Módulos Técnicos
 Technical Modules
 Технические модули



Esquina
 Corner
 Угловой элемент


Base
 Base
 Основание

Frontal
 Front panel
 Фронтальная панель

Lateral
 Side panel
 Боковая панель

Standard

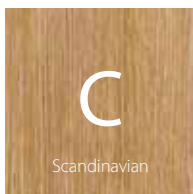
Optional



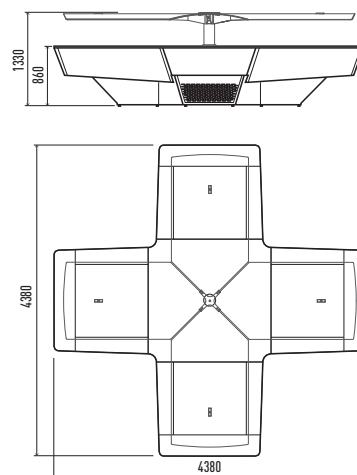
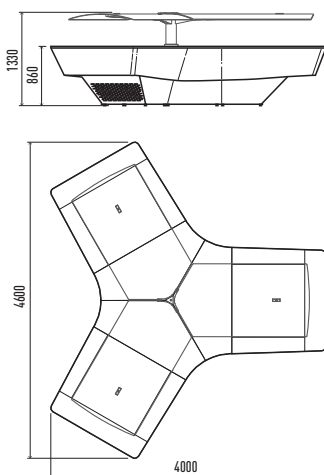
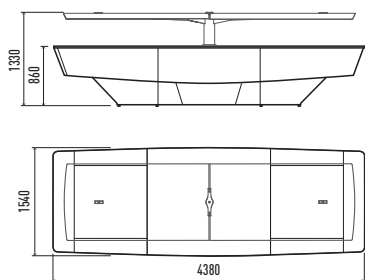
Otros colores disponibles como opcional
 Other colours are available upon request
 Другие цвета возможны под заказ

Standard

Optional

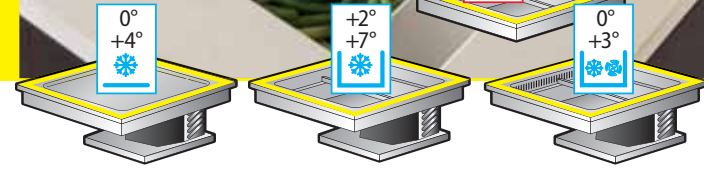
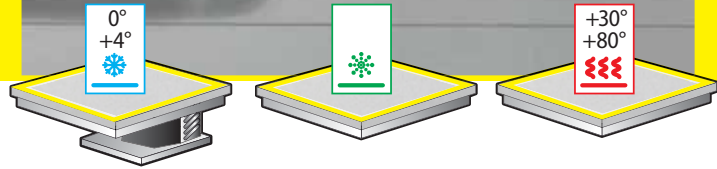


Otros colores disponibles como opcional
 Other colours are available upon request
 Другие цвета возможны под заказ





enofrigo



Buffet

Encimera de Cuarzo

La placa de la isla está hecha con un compuesto especial a base de cuarzo de alta pureza y una mínima parte de resina aglutinante completamente atóxica. Un material que permite obtener superficies más resistentes, altamente higiénicas y, gracias a la capacidad de transmisión de la temperatura típica del aglomerado, frías o calientes de acuerdo con las necesidades específicas.

“Quarzo” worktop

The island’s worktop is in special compound made from extremely pure quartz with a minimum quantity of completely non-toxic resin. This advanced material produces a strong, extremely hygienic worktop with exactly the right thermal conductivity for whatever hot or cold areas are needed.

Рабочая столешница из кварцевого агломерата

Столешница салат-бара выполнена из специального агломерата Quarzo на основе минерала кварца и минимального количества экологичной нетоксичной связующей смолы. Данный материал обеспечивает высокую прочность и гигиеничность поверхностей. Благодаря характерной для кварца хорошей теплопроводности, из него можно изготавливать как холодные, так и подогреваемые рабочие поверхности.

Cubas/Placas de acero inoxidable

Cubas de acero inoxidable AISI 304 para 6 cubetas GN 1/1, con control digital de la temperatura en la cuba. Borde de la cuba de aglomerado de cuarzo.

Stainless Steel Deep Wells and Tops

AISI 304 stainless steel wells for 6 GN 1/1 containers with digital control of well temperature. High-quality quartz-resin agglomerate top frame.

Ванны/столешницы из нержавеющей стали

Ванны из нержавеющей стали AISI 304 предусмотрены для 6 емкостей GN 1/1 и имеют электронный контроль температуры. Борты вокруг ванн выполнены из кварцевого агломерата.

Widevision Estructura / Structure / Копныс

	Version		Code	Euro
WIDEVISION 2	2 WINGS	QUARZO WHITE TOP	A1WV2B*	24.500
WIDEVISION 2	2 WINGS	QUARZO BLACK TOP	A1WV2N*	24.500
WIDEVISION 3	3 WINGS	QUARZO WHITE TOP	A1WV3B*	40.040
WIDEVISION 3	3 WINGS	QUARZO BLACK TOP	A1WV3N*	40.040
WIDEVISION 4	4 WINGS	QUARZO WHITE TOP	A1WV4B*	41.500
WIDEVISION 4	4 WINGS	QUARZO BLACK TOP	A1WV4N*	41.500

* B = laminado / wooden laminate / Ламинат цвета “Snow” W = laminado / wooden laminate / Ламинат цвета “Madagascar”
 C = laminado / wooden laminate / Ламинат цвета “Scandinavian”

Widevision Módulos Técnicos / Technical modules / Технические модули

T.A. 25°C - U.R. 60%

	Version		Code	Euro	Temp. °C	GN 1/1
PIANO REFRIGERATO INOX	PRF		A1WVPRF	2.730	0 + 4	6 - 1/1
QUARZO PIANO CALDO	QCB	WHITE	A1WVQCB	2.070	+ 30 + 80	6 - 1/1
QUARZO PIANO CALDO	QCN	BLACK	A1WVQCN	2.070	+ 30 + 80	6 - 1/1
QUARZO PIANO FREDDO	QRB	WHITE	A1WVQRB	2.830	0 + 4	6 - 1/1
QUARZO PIANO FREDDO	QRN	BLACK	A1WVQRN	2.830	0 + 4	6 - 1/1
QUARZO PIANO NEUTRO	QNB	WHITE	A1WVQNB	1.020	-	6 - 1/1
QUARZO PIANO NEUTRO	QNN	BLACK	A1WVQNN	1.020	-	6 - 1/1
VASCA REFRIGERATA VENTILATA	VRV		A1WVVRV	3.010	0 + 3	6 - 1/1
VASCA BAGNOMARIA	VBM		A1WVVBM	3.310	+ 30 + 80	6 - 1/1
VASCA REFRIGERATA STATICA	VRS		A1WVVRS	2.395	+ 2 + 7	6 - 1/1

DOGE

La nueva estrella de la gama Enofrigo

Líneas modernas y formas innovadoras. Acabados únicos y preciosos son el tesoro de una tecnología avanzada que se manifiesta aún más en la cubierta "one-touch" sumergida en un entorno totalmente de acero con luces LED.

La funcionalidad y la estética sintetizadas en un objeto de detalles minuciosamente estudiados.

Emociones táctiles y visuales que hacen que la comida rápida sea una experiencia elegante, refinada y personal.

Doge es un sistema compuesto: versiones en isla, atendida, de pared, también con cubierta de vidrio practicable o con altura regulable, a las que se añaden componentes neutros que pueden satisfacer diferentes necesidades funcionales y redefinir la composición del espacio de acuerdo con las formas más contemporáneas de diseño.

The new star in Enofrigo collection

Contemporary lines and innovative shapes. Unique and preciously handcraft finishings combined with an advanced technology that is particularly evident in the "one-touch" glass upperstructure in stainless steel with LED lights.

Functionality and aesthetics summarized in an object where all the details have been carefully studied.

Tactile and visual emotions that make the fast food experience trendy, stylish and personal.

Doge is a composite system: island and wall with sliding up- and-down glass upperstructures, as well as neutral elements that can meet different functional requirements and redefine the composition of the environment according to the most contemporary forms of design.

Новая звезда в стране чудес Enofrigo

Современные линии и инновационные формы. Уникальная отделка и талант итальянских мастеров создали форму для передовых технологий, наглядно представленных в механизме подъема и опускания крышки «одним прикосновением», выполненной из стали и закаленного стекла со светодиодной подсветкой.

Функциональность и эстетика заключены в предмете, каждая деталь которого тщательно продумана. Ведь именно визуальные и тактильные ощущения превращают ресторан быстрого питания в элегантное и изысканное заведение.

Doge - модульная система, состоящая из островных и пристенных салат-баров с вертикально скользящей стеклянной крышкой, дополненных нейтральными модулями различной конфигурации; Doge призвана создавать функциональный и современный интерьер обеденного зала.





C
 Roble claro
 Pale oak
 Светлый дуб



W
 Wengué RM
 Wengé RM
 Венге RM



OPTION
 Otros colores
 Other Colours
 другие цвета

Illuminación con LED
 LED lightning
 Светодиодная подсветка

Regulación de la altura de la
 cubierta one-touch
 One-touch lid raising and
 lowering system
 Механизм подъема/
 опускания
 крышки «одним
 прикосновением»

Bordes de cuba de
 aglomerado de cuarzo
 High-quality quartz-resin
 agglomerate top frame
 Борт ванны из кварцевого
 агломерата



Buffet

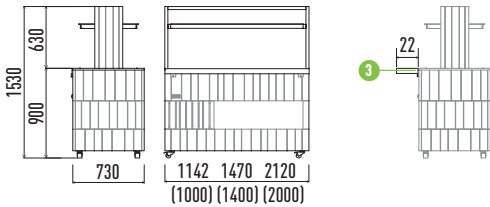


DOGE Isola

- Estructura de madera
- Encimera de aglomerado de cuarzo de alta pureza
- Cubas de acero inoxidable AISI 304 o placas calientes/frías de aglomerado
- Vidrios de cristal templado
- Control digital de la temperatura en la cuba
- Ruedas giratorias
- Regulación de la altura de la cubierta one-touch
- Colores disponibles: roble claro, wengué

- Wooden structure
- High-quality quartz-resin agglomerate tops
- Wells in AISI 304 stainless steel or quartz-resin agglomerate refrigerating/heating tops
- Tempered crystal glass
- Digital control of well temperature
- Swivel wheels
- One-touch lid raising and lowering system
- Colours available: pale oak, wengè

- Корпус из дерева
- Столешница из высококачественного кварцевого агломерата
- Ванны из нержавеющей стали AISI 304 или поверхности с подогревом/охлаждением из агломерата Quarzo
- Закаленное стекло
- Электронный контроль температуры
- Шарнирные колесики
- Механизм подъема-опускания крышки «одним прикосновением»
- Стандартные цвета: светлый дуб, венге



OPTIONAL
pag. 54

Encimera de Cuarzo
"Quarzo" Top
Столешница из кварцевого
агломерата
(QPC)



Technical Data
pag. 110

				Euro
+2° +7° 	DOGE ISOLA 1000 RF		A1DOGEIRF10/*	5.000
	DOGE ISOLA 1400 RF		A1DOGEIRF14/*	5.195
	DOGE ISOLA 2000 RF		A1DOGEIRF20/*	6.150
0° +3° 	DOGE ISOLA 1000 RF VT		A1DOGEIVTRF10/*	6.915
	DOGE ISOLA 1400 RF VT		A1DOGEIVTRF14/*	7.690
	DOGE ISOLA 2000 RF VT		A1DOGEIVTRF20/*	8.650
0° +4° 	DOGE ISOLA 1000 PRF		A1DOGEIPRF10/*	5.080
	DOGE ISOLA 1400 PRF		A1DOGEIPRF14/*	5.215
	DOGE ISOLA 2000 PRF		A1DOGEIPRF20/*	6.480
	DOGE ISOLA 1000 BM		A1DOGEIBM10/*	5.465
	DOGE ISOLA 1400 BM		A1DOGEIBM14/*	5.730
	DOGE ISOLA 1400 BM 3F		A1DOGEIBM143F/*	5.730
	DOGE ISOLA 2000 BM		A1DOGEIBM20/*	7.370
	DOGE ISOLA 2000 BM 3F		A1DOGEIBM203F/*	7.370



Encimera de Cuarzo
"Quarzo" Top
Столешница из кварцевого
агломерата
(QPRF, QNE)

T.A. 25°C - U.R. 60%

0° +4° 	DOGE ISOLA 1000 QPRF		A1DOGEIQPRF10/*	6.515
	DOGE ISOLA 1400 QPRF		A1DOGEIQPRF14/*	7.075
	DOGE ISOLA 2000 QPRF		A1DOGEIQPRF20/*	8.255
	DOGE ISOLA 1000 QPC		A1DOGEIQPC10/*	5.400
	DOGE ISOLA 1400 QPC		A1DOGEIQPC14/*	6.085
	DOGE ISOLA 2000 QPC		A1DOGEIQPC20/*	7.905
	DOGE ISOLA 1000 QNE		A1DOGEIQNE10/*	3.950
	DOGE ISOLA 1400 QNE		A1DOGEIQNE14/*	4.340
	DOGE ISOLA 2000 QNE		A1DOGEIQNE20/*	5.285

DOGE Isola SVT Fissa



- Estructura de madera
- Encimera de aglomerado de cuarzo de alta pureza
- Cubas de acero inoxidable AISI 304 o placas calientes/frías de aglomerado
- Estructura superior fija
- Vidrios de cristal templado
- Control digital de la temperatura en la cuba
- Ruedas giratorias
- Colores disponibles: roble claro, wengué

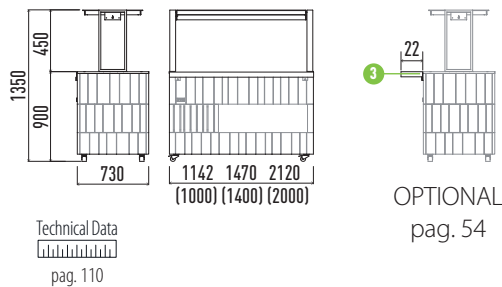
- Wooden structure
- High-quality quartz-resin agglomerate tops
- Wells in AISI 304 stainless steel or quartz-resin agglomerate refrigerating/heating tops
- Fixed upperstructure
- Tempered crystal glass
- Digital control of well temperature
- Swivel wheels
- Colours available: pale oak, wengé

- Корпус из дерева
- Столешница из высококачественного кварцевого агломерата
- Ванны из нержавеющей стали AISI 304 или поверхности с подогревом/охлаждением из агломерата Quarzo
- Фиксированная верхняя крышка
- Закаленное стекло
- Электронный контроль температуры
- Шарнирные колесики
- Стандартные цвета: светлый дуб, венге



A1DOGEFRF14/C

Buffet



Encimera de Cuarzo
"Quarzo" Top
Stolешница из кварцевого агломерата
(QPC)



Encimera de Cuarzo
"Quarzo" Top
Stolешница из кварцевого агломерата
(QPRF, QNE)

T.A. 25°C - U.R. 60%

				Euro
	DOGE ISOLA SVT FISSA 1000 RF	3-1/1	A1DOGEFRF10/*	5.050
+2° +7°	DOGE ISOLA SVT FISSA 1400 RF	4-1/1	A1DOGEFRF14/*	5.305
	DOGE ISOLA SVT FISSA 2000 RF	6-1/1	A1DOGEFRF20/*	6.115
0° +3°	DOGE ISOLA SVT FISSA 1000 RF VT	3-1/1	A1DOGEFVTRF10/*	6.420
	DOGE ISOLA SVT FISSA 1400 RF VT	4-1/1	A1DOGEFVTRF14/*	6.925
	DOGE ISOLA SVT FISSA 2000 RF VT	6-1/1	A1DOGEFVTRF20/*	7.735
0° +4°	DOGE ISOLA SVT FISSA 1000 PRF	3-1/1	A1DOGEFPRF10/*	4.815
	DOGE ISOLA SVT FISSA 1400 PRF	4-1/1	A1DOGEFPRF14/*	5.015
	DOGE ISOLA SVT FISSA 2000 PRF	6-1/1	A1DOGEFPRF20/*	5.640
	DOGE ISOLA SVT FISSA 1000 BM	3-1/1	A1DOGEFBM10/*	4.735
	DOGE ISOLA SVT FISSA 1400 BM	4-1/1	A1DOGEFBM14/*	5.160
+30° +80°	DOGE ISOLA SVT FISSA 1400 BM 3F	4-1/1	A1DOGEFBM143F/*	5.160
	DOGE ISOLA SVT FISSA 2000 BM	6-1/1	A1DOGEFBM20/*	5.925
	DOGE ISOLA SVT FISSA 2000 BM 3F	6-1/1	A1DOGEFBM203F/*	5.925

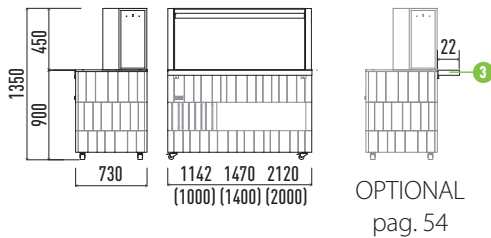
0° +4°	DOGE ISOLA SVT FISSA 1000 QPRF	3-1/1	A1DOGEFQPRF10/*	6.090
	DOGE ISOLA SVT FISSA 1400 QPRF	4-1/1	A1DOGEFQPRF14/*	6.490
	DOGE ISOLA SVT FISSA 2000 QPRF	6-1/1	A1DOGEFQPRF20/*	7.615
+30° +80°	DOGE ISOLA SVT FISSA 1000 QPC		A1DOGEFQPC10/*	4.770
	DOGE ISOLA SVT FISSA 1400 QPC		A1DOGEFQPC14/*	5.250
	DOGE ISOLA SVT FISSA 2000 Q3PC		A1DOGEFQPC20/*	6.535
	DOGE ISOLA SVT FISSA 1000 QNE		A1DOGEFQNE10/*	3.455
	DOGE ISOLA SVT FISSA 1400 QNE		A1DOGEFQNE14/*	3.690
	DOGE ISOLA SVT FISSA 2000 QNE		A1DOGEFQNE20/*	4.560

DOGE Servito

A1DOGESBM20/C



- Estructura de madera
 - Encimera de aglomerado de cuarzo de alta pureza
 - Cubas de acero inoxidable AISI 304 o placas calientes/frías de aglomerado
 - Campana de vidrio templado irrompible
 - Control digital de la temperatura en la cuba
 - Ruedas giratorias
 - Colores disponibles: roble claro, wengué
- Wooden structure
 - High-quality quartz-resin agglomerate tops
 - Wells in AISI 304 stainless steel or quartz-resin agglomerate refrigerating/heating tops
 - Shatterproof tempered glass display cabinet
 - Digital control of well temperature
 - Swivel wheels
 - Colours available: pale oak, wengé
- Корпус из дерева
 - Столешница из высококачественного кварцевого агломерата
 - Ванны из нержавеющей стали AISI 304 или поверхностью с подогревом/охлаждением из агломерата Quarzo
 - Закаленное безопасное стекло
 - Электронный контроль температуры
 - Шарнирные колесики
 - Стандартные цвета: светлый дуб, венге



Encimera de Cuarzo
"Quarzo" Top
Столешница из кварцевого агломерата
(QPC)



Technical Data
pag. 110

				Euro
+2° +7°	DOGE SERVITO 1000 RF	3-1/1	A1DOGESRF10/*	4.915
	DOGE SERVITO 1400 RF	4-1/1	A1DOGESRF14/*	5.285
	DOGE SERVITO 2000 RF	6-1/1	A1DOGESRF20/*	6.150
0° +3°	DOGE SERVITO 1000 RF VT	3-1/1	A1DOGESVTRF10/*	6.335
	DOGE SERVITO 1400 RF VT	4-1/1	A1DOGESVTRF14/*	6.960
	DOGE SERVITO 2000 RF VT	6-1/1	A1DOGESVTRF20/*	8.000
0° +4°	DOGE SERVITO 1000 PRF	3-1/1	A1DOGESPRF10/*	5.055
	DOGE SERVITO 1400 PRF	4-1/1	A1DOGESPRF14/*	5.400
	DOGE SERVITO 2000 PRF	6-1/1	A1DOGESPRF20/*	6.445
+30° +80°	DOGE SERVITO 1000 BM	3-1/1	A1DOGESBM10/*	5.095
	DOGE SERVITO 1400 BM	4-1/1	A1DOGESBM14/*	5.495
	DOGE SERVITO 1400 BM 3F	4-1/1	A1DOGESBM143F/*	5.495
	DOGE SERVITO 2000 BM	6-1/1	A1DOGESBM20/*	7.525
	DOGE SERVITO 2000 BM 3F	6-1/1	A1DOGESBM203F/*	7.525



Encimera de Cuarzo
"Quarzo" Top
Столешница из кварцевого агломерата
(QPRF, QNE)

T.A. 25°C - U.R. 60%

0° +4°	DOGE SERVITO 1000 QPRF	3-1/1	A1DOGESQPRF10/*	6.320
	DOGE SERVITO 1400 QPRF	4-1/1	A1DOGESQPRF14/*	6.905
	DOGE SERVITO 2000 QPRF	6-1/1	A1DOGESQPRF20/*	8.335
+30° +80°	DOGE SERVITO 1000 QPC		A1DOGESQPC10/*	5.160
	DOGE SERVITO 1400 QPC		A1DOGESQPC14/*	5.780
	DOGE SERVITO 2000 QPC		A1DOGESQPC20/*	7.040
0° +4°	DOGE SERVITO 1000 QNE		A1DOGESQNE10/*	3.760
	DOGE SERVITO 1400 QNE		A1DOGESQNE14/*	4.170
	DOGE SERVITO 2000 QNE		A1DOGESQNE20/*	5.370

A1DOGEWRF20/W

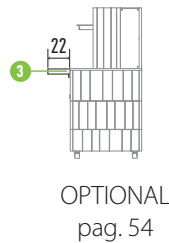
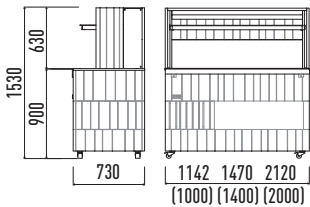


- Estructura de madera
- Encimera de aglomerado de cuarzo de alta pureza
- Cubas de acero inoxidable AISI 304 o placas calientes/frías de aglomerado
- Vidrios de cristal templado
- Control digital de la temperatura en la cuba
- Ruedas giratorias
- Regulación de la altura de la cubierta one-touch
- Colores disponibles: roble claro, wengué

- Wooden structure
- High-quality quartz-resin agglomerate tops
- Wells in AISI 304 stainless steel or quartz-resin agglomerate refrigerating/heating tops
- Tempered crystal glass
- Digital control of well temperature
- Swivel wheels
- One-touch lid raising and lowering system
- Colours available: pale oak, wengé

- Корпус из дерева
- Столешница из высококачественного кварцевого агломерата
- Ванны из нержавеющей стали AISI 304 или поверхности с подогревом/охлаждением из агломерата Quarzo
- Закаленное стекло
- Электронный контроль температуры
- Шарнирные колесики
- Механизм подъема-опускания крышки «одним прикосновением»
- Стандартные цвета: светлый дуб, венге

Buffet



Encimera de Cuarzo
"Quarzo" Top
Столешница из кварцевого агломерата
(QPC)



Technical Data
pag. 112

Euro

	DOGE WALL 1000 RF		A1DOGEWRF10/*	5.585
	DOGE WALL 1400 RF		A1DOGEWRF14/*	5.820
	DOGE WALL 2000 RF		A1DOGEWRF20/*	6.670
	DOGE WALL 1000 RF VT		A1DOGEWVTRF10/*	6.865
	DOGE WALL 1400 RF VT		A1DOGEWVTRF14/*	7.535
	DOGE WALL 2000 RF VT		A1DOGEWVTRF20/*	8.385
	DOGE WALL 1000 PRF		A1DOGEWPRF10/*	5.585
	DOGE WALL 1400 PRF		A1DOGEWPRF14/*	5.940
	DOGE WALL 2000 PRF		A1DOGEWPRF20/*	6.680
	DOGE WALL 1000 BM		A1DOGEWBM10/*	6.805
	DOGE WALL 1400 BM		A1DOGEWBM14/*	6.965
	DOGE WALL 1400 BM 3F		A1DOGEWBM143F/*	6.965
	DOGE WALL 2000 BM		A1DOGEWBM20/*	8.085
	DOGE WALL 2000 BM 3F		A1DOGEWBM203F/*	8.085



Encimera de Cuarzo
"Quarzo" Top
Столешница из кварцевого агломерата
(QPRF, QNE)






T.A. 25°C - U.R. 60%

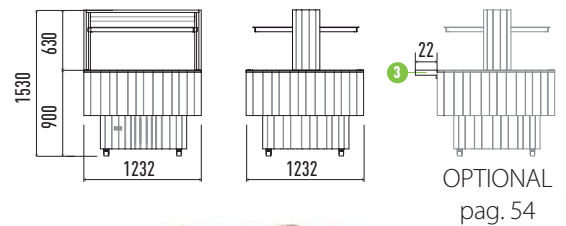
	DOGE WALL 1000 QPRF		A1DOGEWQPRF10/*	6.805
	DOGE WALL 1400 QPRF		A1DOGEWQPRF14/*	7.425
	DOGE WALL 2000 QPRF		A1DOGEWQPRF20/*	8.645
	DOGE WALL 1000 QPC		A1DOGEWQPC10/*	5.690
	DOGE WALL 1400 QPC		A1DOGEWQPC14/*	6.430
	DOGE WALL 2000 QPC		A1DOGEWQPC20/*	7.575
	DOGE WALL 1000 QNE		A1DOGEWQNE10/*	4.245
	DOGE WALL 1400 QNE		A1DOGEWQNE14/*	4.695
	DOGE WALL 2000 QNE		A1DOGEWQNE20/*	5.685

DOGE Isola Quadra



T.A. 25°C - U.R. 60%

				Euro
	DOGE ISOLA QUADRA RF VT		A1DOGEIQVTRF/*	7.540
	DOGE ISOLA QUADRA BM		A1DOGEIQBM/*	7.280
	DOGE ISOLA QUADRA BM 3F		A1DOGEIQBM3F/*	7.280



- Estructura de madera
- Encimera de aglomerado de cuarzo de alta pureza
- Cubas de acero inoxidable AISI 304 o placas calientes/frías de aglomerado
- Vidrios de cristal templado
- Control digital de la temperatura en la cuba
- Ruedas giratorias
- Regulación de la altura de la cubierta one-touch
- Colores disponibles: roble claro, wengué
- Wooden structure
- High-quality quartz-resin agglomerate tops
- Wells in AISI 304 stainless steel or quartz-resin agglomerate refrigerating/heating tops
- Tempered crystal glass
- Digital control of well temperature
- Swivel wheels
- One-touch lid raising and lowering system
- Colours available: pale oak, wengè
- Корпус из дерева
- Столешница из высококачественного кварцевого агломерата
- Ванны из нержавеющей стали AISI 304 или поверхности с подогревом/охлаждением из агломерата Quarzo
- Закаленное стекло
- Электронный контроль температуры
- Шарнирные колесики
- Механизм подъема-опускания крышки «одним прикосновением»
- Стандартные цвета: светлый дуб, венге

DOGE Isola Pagoda

- Estructura de madera maciza.
- Cubas en acero inox AISI 304.
- Refrigeración ventilado mediante evaporador adentro a la cuba.
- Control digital de la temperatura de la cuba.
- Subida/bajada casquete one-touch.
- Estante cristalino superior.
- Colores disponibles: nogal, roble claro y rústico.

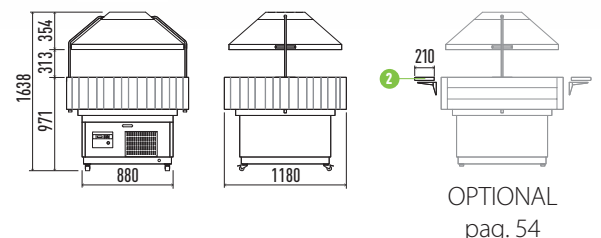
- Solid wood structure.
- Wells in AISI 304 stainless steel.
- Ventilated refrigeration by means of evaporator inside the well.
- Digital control of well temperature.
- Colours available: walnut, light oak.

- Корпус из массива дерева
- Ванны из нержавеющей стали AISI 304
- Вентилируемое охлаждение ванны посредством внутреннего испарителя
- Электронный контроль температуры
- Шарнирные колесики
- Стандартные цвета: орех, светлый дуб



T.A. 25°C - U.R. 60%

				Euro
	SAMBA PAGODA RF VT		A1SAMBAPAG	7.400



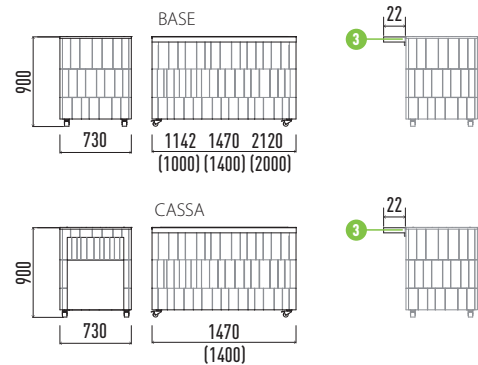
DOGE Base / Angolo / Unione / Cassa



Technical Data
pag. 112-114

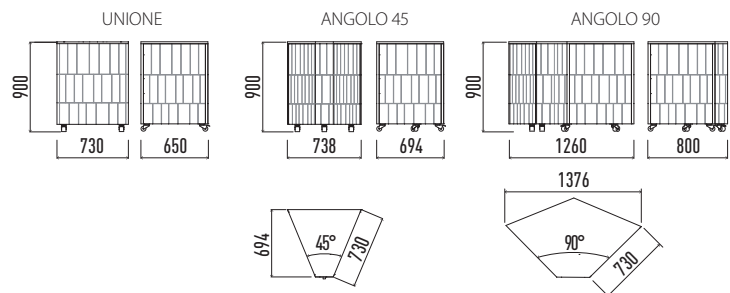
Encimera de laminado HPL
HPL Laminated Top
Столешница из ламината HPL

		Euro
DOGE BASE 1000 NE	A1DOGEBAS10/*	1.845
DOGE BASE 1400 NE	A1DOGEBAS14/*	1.950
DOGE BASE 2000 NE	A1DOGEBAS20/*	2.160
DOGE ELEMENTO ANGOLO 45 NE	A1DOGEELE45/*	1.480
DOGE ELEMENTO ANGOLO 90 NE	A1DOGEELE90/*	1.520
DOGE ELEMENTO UNIONE 650 NE	A1DOGEELEA/*	1.455
DOGE CASSA 1400 NE	A1DOGECA14/*	2.990



Encimera de Cuarzo
"Quarzo" Top
Столешница из кварцевого агломерата

		Euro
DOGE BASE 1000 QNE	A1DOGEBASQ10/*	2.085
DOGE BASE 1400 QNE	A1DOGEBASQ14/*	2.245
DOGE BASE 2000 QNE	A1DOGEBASQ20/*	2.855
DOGE ELEMENTO ANGOLO 45 QNE	A1DOGEELEQ45/*	1.875
DOGE ELEMENTO ANGOLO 90 QNE	A1DOGEELEQ90/*	2.325
DOGE ELEMENTO UNIONE 650 QNE	A1DOGEELEQA/*	1.755
DOGE CASSA 1400 QNE	A1DOGECAQ14/*	3.300



OPTIONAL
pag. 54



1 Compartimento abierto / pasante
Open compartment / pass through
Открытый отсек / сквозной

2 Cajón
Drawer kit
Выдвижной ящик

1	Compartimento abierto / pasante - Open compartment / pass through - Открытый отсек / сквозной	3-1/1	OPT68001	400
	Compartimento abierto / pasante - Open compartment / pass through - Открытый отсек / сквозной	4-1/1	OPT68002	500
	Compartimento abierto / pasante - Open compartment / pass through - Открытый отсек / сквозной	6-1/1	OPT68003	700

2	Cajón 1000 (1 pz.) - Drawer kit 1000 (1 pcs.) - Выдвижной ящик 1000 (1 ед.)	3-1/1	GA6821*004	620
	Cajón 1400 (1 pz.) - Drawer kit 1400 (1 pcs.) - Выдвижной ящик 1400 (1ед.)	4-1/1	GA6821*005	720
	Cajón 2000 (2 pz.) - Drawer kit 2000 (2 pcs.) - Выдвижной ящик 2000 (2 ед.)	6-1/1	GA6821*006	1.300

3	Estante perimetral 650 - Perimetral shelf 650 - Периметр.полка 650		GA6843*041	270
	Estante perimetral 1000 - Perimetral shelf 1000 - Периметр.полка 1000	3-1/1	GA6843*029	305
	Estante perimetral 1400 - Perimetral shelf 1400 - Периметр.полка 1400	4-1/1	GA6843*030	330
	Estante perimetral 2000 - Perimetral shelf 2000 - Периметр.полка 2000	6-1/1	GA6843*031	410
	Estante perimetral lado corto 730 - Perimetral shelf short side 730 - Периметр.полка узкая 730		GA6843*033	280
	Estante perimetral - Perimetral shelf - Периметр.полка DOGE ISOLA QUADRA		GA6843*040	330

4	Estante perimetral de aglomerado 1000 - Perimetral agglomerate shelf 1000 - Периметральная полка из искусственного камня 1000	3-1/1	GA6843*043	370
	Estante perimetral de aglomerado 1400 - Perimetral agglomerate shelf 1400 - Периметральная полка из искусственного камня 1400	4-1/1	GA6843*044	400
	Estante perimetral de aglomerado 2000 - Perimetral agglomerate shelf 2000 - Периметральная полка из искусственного камня 2000	6-1/1	GA6843*045	495
	Estante perimetral lado corto de aglomerado 730 - Perimetral shelf agglomerate short side 730 - Периметральная полка из искусственного камня узкая 730		GA6843*046	340

5	Marco de acero inoxidable 1000 - Stainless steel top frame 1000 - Борт ванны из нерж. стали 1000	3-1/1	OPT68021	370
	Marco de acero inoxidable 1400 - Stainless steel top frame 1400 - Борт ванны из нерж. стали 1400	4-1/1	OPT68022	400
	Marco de acero inoxidable 2000 - Stainless steel top frame 2000 - Борт ванны из нерж. стали 2000	6-1/1	OPT68023	495
	Marco de acero inoxidable - Stainless steel top frame - Борт ванны из нерж. стали ISOLA QUADRA	ISOLA QUADRA	OPT68024	400

Coloris RAL - RAL colour - Цвета RAL	OPT68029	590
--------------------------------------	----------	------------

Opcionales - Opzione - Опция 230V/60 Hz - 230V/60 Hz	OPT68030	170
Opcionales - Opzione - Опция 115V/60 Hz - 115V/60 Hz request	OPT68031	170
Kit llenado automático agua (solo BM) - Filling automatic water kit (ONLY BM) - Комплект автомат. наполнения ванны (только BM)	GA10250012	540

6	Fondo elevado - False bottom - Двойное дно	h.100	AC5515X011	130
	Fondo elevado - False bottom - Двойное дно	h.150	AC5515X020	150

7	Contracuba - Countertank - Двойная ванна	1000	M212150021	550
	Contracuba - Countertank - Двойная ванна	1470	ACCNTVSC14	650
	Contracuba - Countertank - Двойная ванна	2000	ACCNTVSC20	750



- 3** Estante perimetral
Perimetral shelf
Периметральная полка (направляющая для подносов)



- 4** Estante perimetral de aglomerado
Quartz-resin agglomerate Perimetral shelf
Периметральная полка из искусственного камня Quarzo



- 5** Marco de acero inoxidable del borde de la cuba
Stainless steel top frame
Борт ванны из нерж.стали





Fast Line

Fast Line



Fast Line

 enofrigo®

Fast Line

La nueva gama de autoservicio, expresión de la permanente atención que ENOFRIGO dedica a las cambiantes tendencias de la restauración moderna y a los requerimientos particulares de servicio, en conformidad con lo establecido por las normativas. Las innumerables variantes de gama permiten personalizar de la mejor manera posible la propia instalación de distribución de comidas en armonía con cada sala restaurante. La gama, compuesta por elementos refrigerados, calientes y neutros con soluciones en línea o de isla, permite exponer y distribuir los alimentos en función de cada requerimiento específico.

The new self-service line reflects ENOFRIGO's constant attention to the changing needs of the modern catering sector and all the specific service requirements, in full compliance with regulations. The countless number of variants in the range allows you to customise your meal distribution layout to suit the shape of your dining room. The range, comprising refrigerated, hot and ambient units arranged in line or in islands, allows you to display and serve foods exactly as you require.

Новая гамма оборудования для линий самообслуживания является свидетельством постоянного интереса Enofrigo к изменчивым тенденциям современного ресторанного дизайна и ко всем предъявляемым требованиям к уровню обслуживания. Бесконечное количество возможных комбинаций позволяет максимально персонализировать систему линий раздачи, учитывая особенности зала. Гамма, состоящая из нейтральных модулей, а также модулей с охлаждением и подогревом, с линейным или островным размещением позволяет разместить блюда по собственному усмотрению.





Gris ceniza
Grey Ash
Серый пепельный



Opción Colores laminado
Laminated wood optional colours
Опция, ламинат специального цвета



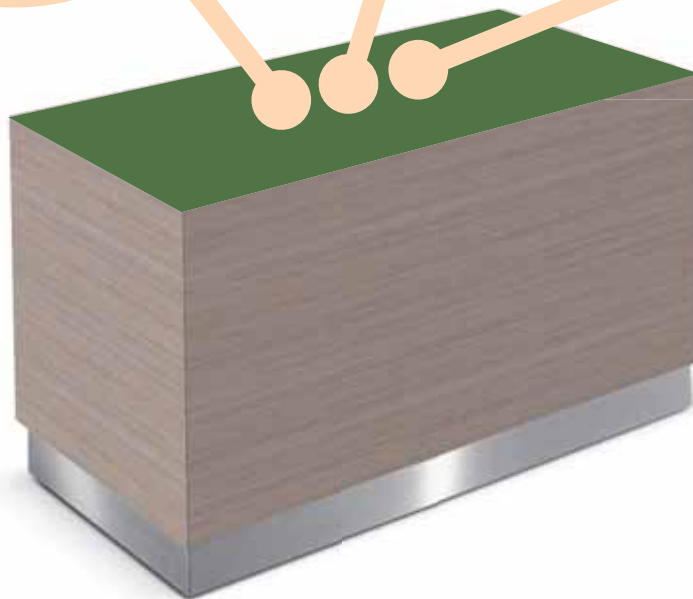
FAST LINE BASE

SVT FISSA
VETRO CURVO



CERVINO
DROP-IN

SVT SERVITO
VETRO CURVO



Technical Data
pag. 156

Euro

- TOP: estructura portante realizada con perfiles extrusos de aluminio;
- La encimera es realizada en laminado a alta presión, resistente contra todo tipo de abrasión y muy fácil de limpiar, con piletas en acero inox AISI 304 para tres, cuatro o seis contenedores 1/1 GN, cristal temperado y Estructura de madera disponibles en diferentes colores.


- TOP: bearing structure made of extruded aluminium profiles.
- The top is in wooden laminate, with AISI 304 stainless steel wells for 3, 4 or 6 1/1GN containers; tempered glass, wood structure available in different colours.

- Несущая конструкция изготовлена из экструдированного алюминиевого профиля.
- Столешница изготовлена из высокопрочного ламината, легко моющегося и устойчивого ко всем типам механического повреждения. В ванны, изготовленные из нержавеющей стали марки AISI 304, возможно установить 3, 4 или 6 гастроемкостей 1/1. Канопе из закаленного стекла. Каркас-массив дерева. Различные цвета.



FAST LINE BASE 1000 NE		A1FASTNE10	2.050
FAST LINE BASE 1400 NE		A1FASTNE14	2.300
FAST LINE BASE 2000 NE		A1FASTNE20	2.650

T.A. 25°C - U.R. 60%



Estante perimetral
Perimetral shelf
Периметральная полка (направляющая для подносов)



FAST LINE mobile neutro - cassa - angolo



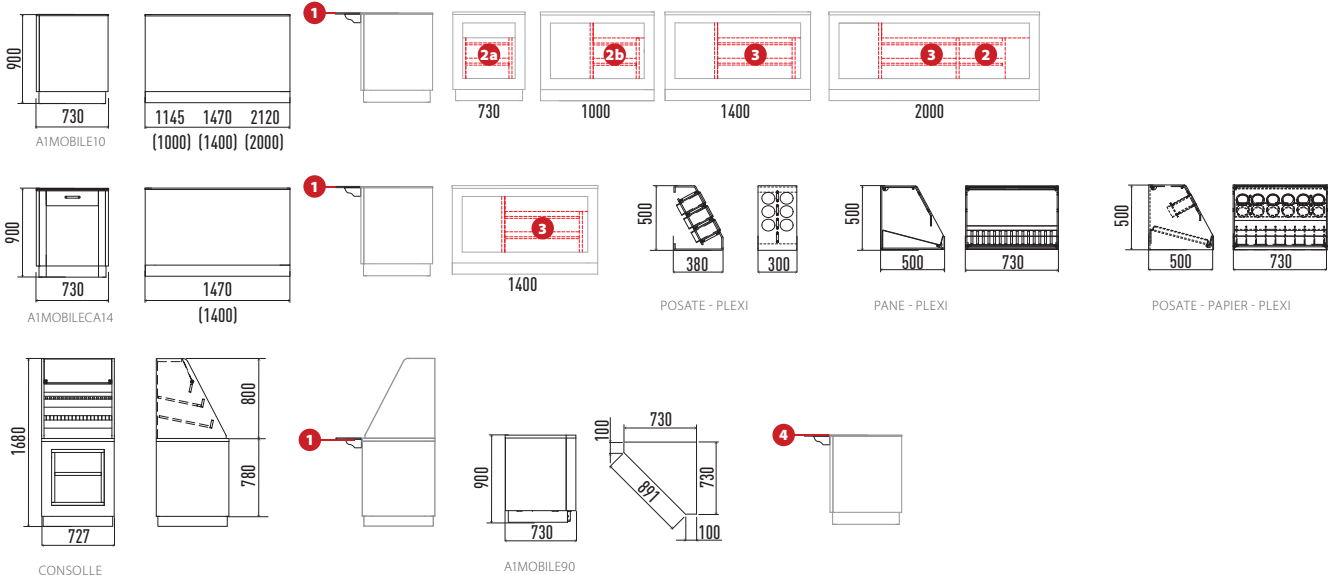
- La encimera es realizada en aglomerado, estructura de madera disponibles en diferentes colores.
- The top is in quartz-resin agglomerate, wood structure available in different colours.
- Столешница из кварцевого агломерата, деревянная отделка корпуса доступна в различных цветах.

		Euro
A1FAST 730 NE	A1FAST73	2.280
A1FAST 1000 NE	A1FAST10	2.620
A1FAST 1400 NE	A1FAST14	2.915
A1FAST 2000 NE	A1FAST20	3.700
FAST CASSA	A1FASTCA14	2.800
FAST ANGOLO	A1FAST90	1.540
FAST POSATE 300 NE	A1PLEXPOS30	980
FAST PANE 650 NE	A1PLEXPANE73	1.495
FAST CONSOLLE 730 NE	A1CONSOLLE73	3.600

OPTIONAL

					Euro	
1	A17343*034	Estante perimetral	Perimetral shelf	Периметр.полка	650	320
1	A17343*033	Estante perimetral	Perimetral shelf	Периметр.полка	1000	350
1	A17343*031	Estante perimetral	Perimetral shelf	Периметр.полка	1400	420
1	A17343*032	Estante perimetral	Perimetral shelf	Периметр.полка	2000	560
4	A17343*035	Estante perimetral	Perimetral shelf	Периметр.полка	90°	350
5	A13443G001	Estante perimetral	Perimetral shelf	Периметр.полка	CERVINO	420
2a	GA7321*033	Cajónes Kit (x2)	Drawer kit (x2)	Ящичка (x2)	730 2	1.480
2b	GA7321*034	Cajónes Kit (x2)	Drawer kit (x2)	Ящичка (x2)	1000	950
3	GA7321*035	Cajónes Kit (x2)	Drawer kit (x2)	Ящичка (x2)	1400	700
2 3	GA7321*037	Cajónes Kit (x4)	Drawer kit (x4)	Ящичка (x4)	2000	700
	GA10250012	Kit llenado automático agua (solo BM)	Filling automatic water kit (only BM)	Комплект автомат. наполнения ванны (только BM)		540
	GA34010003	Kit Claps	Kit Claps	Комплект откидных дверец		1.275
	GA34440001	Kit vidrio curvado lateral fijo al cliente	Customer Side Curved Glass Kit	Выпуклая витрина сторона клиента		950

Technical Data
 pag. 114





Fast Gourmet

Fast Gourmet



Fast Gourmet



FAST Gourmet

**Un nuevo
polo de
atracción
en su punto
de venta**

**A new
attractive
focal point
in your
store**

**Новый
полюс
притяжения в
вашей торговой
точке**





El sabor al alcance de todos

Enofrigo presenta "Fast Gourmet", una línea de elementos de decoración neutros, refrigerados y calientes para áreas de venta innovadoras. Gracias a este tipo de buffet, el cliente del punto de venta puede prepararse un menú personalizado eligiendo productos cocidos, ensaladas y condimentos de diversos tipos, en plena autonomía y rápidamente.

Great taste that everyone can access

Enofrigo presents Fast Gourmet, a neutral, refrigerated buffet bar line for innovative sales displays.

This kind of buffet bar allows the store customer to rapidly and autonomously prepare a customized menu, choosing from cooked foods, salads and various types of condiments.

Доступные всем вкусы

Компания Enofrigo представляет "Fast Gourmet" - линию элементов нейтрального, холодильного или теплового оборудования для современных торговых площадей. Благодаря витрине самообслуживания этого типа клиенту торговой точки предоставляется возможность приготовить себе индивидуальное меню из различных готовых блюд, салатов и приправ, действуя быстро и полностью самостоятельно.



Equipamiento estándar

Iluminación con LED
Estante perimetral
Portaprecios
Botellero
Toma eléctrica
Tabla para apoyar la balanza
Bandeja de drenaje condensados

Standard equipment

LED lightning
Perimetral shelf
Price tag strips
Bottle holder
Power socket
Weighing scale zone
Condensate collection tank

Стандартная комплектация

Светодиодная подсветка
Полка по периметру
Держатель для ценников
Держатель для бутылок
Электророзетка
Полка для весов
Лоток для сбора конденсата



Elige, Pesa, Saborea

Velocidad y Calidad son las palabras clave de los "Fast Gourmet" de Enofrigo: quien tiene poco tiempo para almorzar pero no quiere renunciar al placer de un plato sabroso, encuentra un amplio surtido de alimentos listos y calientes. Basta elegir, pesar y pasar por la caja. Sin hacer fila, con la máxima libertad de elección y la posibilidad de decidir si consumir en el lugar o llevarse la comida a casa.

Choose, Weight, Taste

Speed and Quality are the buzzwords for Enofrigo's Fast Gourmet models - people who don't have much time for a lunch break but who don't want to miss out on enjoying a tasty meal, will find a wide assortment of ready-to-eat foods.

Just select, weigh and go to the till. No queuing, with total freedom of choice and the option to eat in or take out.

Выбирайте, взвешивайте, наслаждайтесь ВКУСОМ

Скорость и качество - это ключевые слова для "Fast Gourmet" от Enofrigo. Тот, у кого мало времени для обеда, но кто не желает отказывать себе во вкусной пище, найдет большой ассортимент готовых и горячих блюд. Достаточно выбрать, взвесить и пройти на кассу. Без очередей, при полной свободе выбора и возможности решить, съесть ли блюдо на месте, или же забрать его с собой.

Gris ceniza
Grey Ash
Серый пепельный

Opción Colores laminado
Laminated wood optional colours
Опция, ламинат специального цвета



Los accesorios adecuados

Todo lo que el cliente necesita para elegir y preparar su menú debe ser fácil de recoger. Los "Fast Gourmet" de Enofrigo están equipados con espacios para los envases para llevar, las salsas y condimentos, están predispuestos para instalar balanzas y otros accesorios. El libro de los ingredientes está situado de manera que el cliente pueda consultarlo fácilmente. Las etiquetas de precios se ven claramente y están alineadas con las cubas de los productos.

The right accessories

Everything customers need for choosing and preparing their own menus needs to be easily accessible. Enofrigo Fast Gourmet buffet bars have spaces for take-away trays, sauces and condiments, and are pre-configured for weighing scales and other accessories. The ingredients book is in a prominent position so that customers can consult it easily. Price tags are highly visible and aligned with product wells.

Правильные аксессуары

Все то, что необходимо клиенту для приготовления собственного меню, должно быть легкодоступным. Витрины "Fast Gourmet" от Enofrigo имеют места для лотков на вынос, соусов и приправ, имеют подготовленные места для весов и других аксессуаров. Книга ингредиентов находится на видном месте, чтобы клиент мог легко ею воспользоваться. Ценники хорошо заметны и выровнены с лотками продуктов.

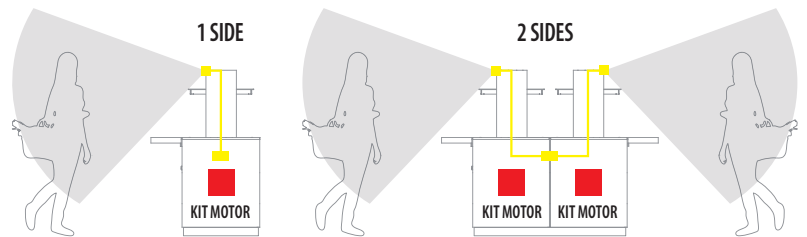
Soporte para botella de aceite/vinagre - Dispensador para bandejas y cubiertos - Espacio para el libro de los ingredientes

Oil and vinegar holder - Tray and cutlery holder - Ingredient book well

Держатель для масла и уксуса - Держатель для лотков и столовых приборов - Место для книги с ингредиентами



SMART
(OPTIONAL)



					Euro
Kit motor SVT (optional)	Motor KIT SVT (optional)	Комплект двигателя	3 GN	GA99490004	780
Kit motor SVT (optional)	Motor KIT SVT (optional)	Комплект двигателя	4-5-6 GN	GA99490003	780
Unidad de control+sensores 1	Control unit+Sensors 1 side	Блок управления + датчики	3 GN	GE99770004	700
Unidad de control+sensores 2	Control unit+Sensors 2 sides	Блок управления + датчики	3 GN	GE99770006	840
Unidad de control+sensores 1	Control unit+Sensors 1 side	Блок управления + датчики	4 GN	GE99770009	700
Unidad de control+sensores 2	Control unit+Sensors 2 sides	Блок управления + датчики	4 GN	GE99770010	840
Unidad de control+sensores 1	Control unit+Sensors 1 side	Блок управления + датчики	6 GN	GE99770003	840
Unidad de control+sensores 2	Control unit+Sensors 2 sides	Блок управления + датчики	6 GN	GE99770005	1.120

(OPTIONAL)

Rejilla de protección frontal

Front guard

Передняя защитная решетка



OPEN

Un sensor reconoce cuando un cliente se acerca (no cuando pasa casualmente) y la cubierta superior se levanta automáticamente.

A sensor reads when a customer approaches (not passing by) and the canopy lifts automatically.

ОТКРЫТИЕ: Датчик распознает приближение клиента (не случайное прохождение мимо) и верхняя крышка автоматически поднимается.

CLOSE

Cuando el cliente se aleja, la cubierta superior se baja automáticamente.

When the customer walks away the canopy lowers automatically.

ЗАКРЫТИЕ: Верхняя крышка автоматически опускается после ухода клиентов.

Combinaciones a placer


Los módulos "isla" e "isla doble" se pueden combinar a placer para crear zonas "Fast Gourmet" incluso de dimensiones grandes. Las cubas refrigeradas (RF - RFVT) tienen dimensiones de 3, 4, 5, 6 Gastronorm y permiten realizar infinitas combinaciones gracias a los soportes para cubetas de formato 1/2, 1/3 o 1/4 GN.

Choose your own combinations

Island and double island modules can be assembled in any combination to create large-scale Fast Gourmet zones too. Refrigerated (RF and VTRF) wells come in GASTRONORM 3, 4, 5, 6 sizes and container supports allow infinite combinations in 1/2, 1/3 or 1/4 GN formats.

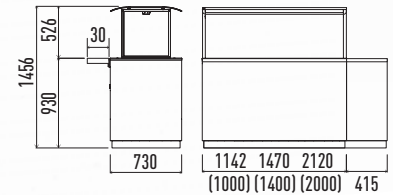
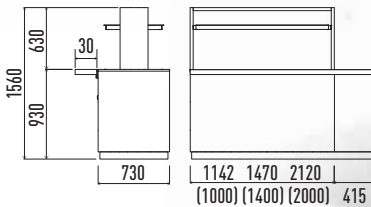
Сочетания по вашему усмотрению

Модули "островок" и "двойной островок" могут компоноваться по собственному усмотрению для создания зон "Fast Gourmet", даже больших размеров. Лотки с охлаждением (RF - VTRF) имеют размеры 3, 4, 5, 6 GASTRONORM и позволяют получать бесконечное количество сочетаний благодаря суппортам для емкостей в формате 1/2, 1/3 или 1/4 GN.



FAST GOURMET Isola

Isola SVT Fissa



Technical Data
pag. 116

- Estructura de madera
- Encimera de Laminado
- Cubas de acero inoxidable AISI 304 o placas calientes/frías de aglomerado
- Campana de vidrio templado irrompible
- Control digital de la temperatura en la cuba
- Ruedas giratorias
- Wooden structure
- Wooden laminate tops
- Wells in AISI 304 stainless steel or quartz-resin agglomerate refrigerating/heating tops
- Shatterproof tempered glass display cabinet
- Digital control of well temperature
- Swivel wheels
- Корпус из дерева
- Столешница из ламинат
- Ванны из нержавеющей стали AISI 304 или поверхности с
- подогревом/охлаждением из агломерата Quarzo
- Закаленное безопасное стекло
- Электронный контроль температуры
- Шарнирные колесики



FAST GOURMET ISOLA RF 1000

3-1/1

A1FASTGOIRF10/*

Euro

7.440



FAST GOURMET ISOLA RF 1400

4-1/1

A1FASTGOIRF14/*

8.565



FAST GOURMET ISOLA RF 2000

6-1/1

A1FASTGOIRF20/*

10.245



FAST GOURMET ISOLA VTRF 1000

3-1/1

A1FASTGOIVTRF10/*

8.475



FAST GOURMET ISOLA VTRF 1400

4-1/1

A1FASTGOIVTRF14/*

9.565



FAST GOURMET ISOLA VTRF 2000

6-1/1

A1FASTGOIVTRF20/*

11.780



FAST GOURMET ISOLA SVT FISSA RF 1000

3-1/1

A1FASTGOFRF10/*

6.730



FAST GOURMET ISOLA SVT FISSA RF 1400

4-1/1

A1FASTGOFRF14/*

7.855



FAST GOURMET ISOLA SVT FISSA RF 2000

6-1/1

A1FASTGOFRF20/*

9.530



FAST GOURMET ISOLA SVT FISSA VTRF 1000

3-1/1

A1FASTGOFVTRF10/*

7.765



FAST GOURMET ISOLA SVT FISSA VTRF 1400

4-1/1

A1FASTGOFVTRF14/*

8.850



FAST GOURMET ISOLA SVT FISSA VTRF 2000

6-1/1

A1FASTGOFVTRF20/*

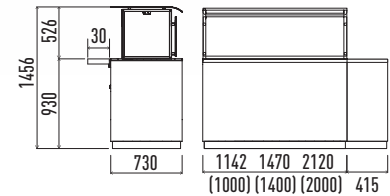
10.975

T.A. 25°C - U.R. 60%

Euro

Kit motor SVT (optional)	Motor KIT SVT (optional)	Комплект двигателя	3 GN	GA99490004	780
Kit motor SVT (optional)	Motor KIT SVT (optional)	Комплект двигателя	4-5-6 GN	GA99490003	780
Unidad de control+sensores 1	Control unit+Sensors 1 side	Блок управления + датчики	3 GN	GE99770004	700
Unidad de control+sensores 2	Control unit+Sensors 2 sides	Блок управления + датчики	3 GN	GE99770006	840
Unidad de control+sensores 1	Control unit+Sensors 1 side	Блок управления + датчики	4 GN	GE99770009	700
Unidad de control+sensores 2	Control unit+Sensors 2 sides	Блок управления + датчики	4 GN	GE99770010	840
Unidad de control+sensores 1	Control unit+Sensors 1 side	Блок управления + датчики	6 GN	GE99770003	840
Unidad de control+sensores 2	Control unit+Sensors 2 sides	Блок управления + датчики	6 GN	GE99770005	1.120

FAST GOURMET Servito



Technical Data
pag. 116

- Estructura de madera
- Encimera de Laminado
- Cubas de acero inoxidable AISI 304 o placas calientes/frías de aglomerado
- Campana de vidrio templado irrompible
- Control digital de la temperatura en la cuba
- Ruedas giratorias

- Wooden structure
- Wooden laminate tops
- Wells in AISI 304 stainless steel or quartz-resin agglomerate refrigerating/heating tops
- Shatterproof tempered glass display cabinet
- Digital control of well temperature
- Swivel wheels

- Корпус из дерева
- Столешница из ламинат
- Ванны из нержавеющей стали AISI 304 или поверхности с подогревом/охлаждением из агломерата Quarzo
- Закаленное безопасное стекло
- Электронный контроль температуры
- Шарнирные колесики



FAST GOURMET SERVITO RF 1000

3-1/1

A1FASTGOSRF10/*

Euro

6.575



FAST GOURMET SERVITO RF 1400

4-1/1

A1FASTGOSRF14/*

7.745

FAST GOURMET SERVITO RF 2000

6-1/1

A1FASTGOSRF20/*

9.425

FAST GOURMET SERVITO VTRF 1000

3-1/1

A1FASTGOSVTRF10/*

7.710

FAST GOURMET SERVITO VTRF 1400

4-1/1

A1FASTGOSVTRF14/*

8.780

FAST GOURMET SERVITO VTRF 2000

6-1/1

A1FASTGOSVTRF20/*

10.670

T.A. 25°C - U.R. 60%

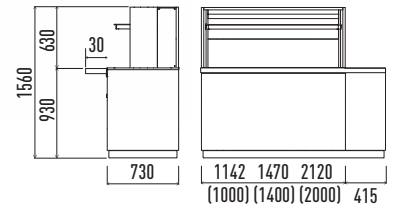
										Euro
Kit motor SVT (optional)	Motor KIT SVT (optional)	Комплект двигателя	3 GN	GA99490004						780
Kit motor SVT (optional)	Motor KIT SVT (optional)	Комплект двигателя	4-5-6 GN	GA99490003						780
Unidad de control+sensores 1	Control unit+Sensors 1 side	Блок управления + датчики	3 GN	GE99770004						700
Unidad de control+sensores 2	Control unit+Sensors 2 sides	Блок управления + датчики	3 GN	GE99770006						840
Unidad de control+sensores 1	Control unit+Sensors 1 side	Блок управления + датчики	4 GN	GE99770009						700
Unidad de control+sensores 2	Control unit+Sensors 2 sides	Блок управления + датчики	4 GN	GE99770010						840
Unidad de control+sensores 1	Control unit+Sensors 1 side	Блок управления + датчики	6 GN	GE99770003						840
Unidad de control+sensores 2	Control unit+Sensors 2 sides	Блок управления + датчики	6 GN	GE99770005						1.120

FAST GOURMET Wall









Technical Data

 pag. 116



- Estructura de madera
- Encimera de Laminado
- Cubas de acero inoxidable AISI 304 o placas calientes/frías de aglomerado
- Campana de vidrio templado irrompible
- Control digital de la temperatura en la cuba
- Ruedas giratorias
- Wooden structure
- Wooden laminate tops
- Wells in AISI 304 stainless steel or quartz-resin agglomerate refrigerating/heating tops
- Shatterproof tempered glass display cabinet
- Digital control of well temperature
- Swivel wheels
- Корпус из дерева
- Столешница из ламинат
- Ванны из нержавеющей стали AISI 304 или поверхности с подогревом/охлаждением из агломерата Quarzo
- Закаленное безопасное стекло
- Электронный контроль температуры
- Шарнирные колесики



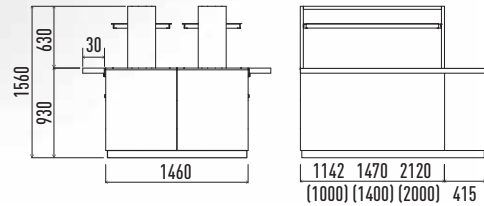
			Euro
FAST GOURMET WALL RF 1000		A1FASTGOWRF10/*	7.495
FAST GOURMET WALL RF 1400		A1FASTGOWRF14/*	8.675
FAST GOURMET WALL RF 2000		A1FASTGOWRF20/*	10.350
FAST GOURMET WALL VTRF 1000		A1FASTGOWVTRF10/*	8.640
FAST GOURMET WALL VTRF 1400		A1FASTGOWVTRF14/*	9.690
FAST GOURMET WALL VTRF 2000		A1FASTGOWVTRF20/*	11.740

T.A. 25°C - U.R. 60%

Euro

Kit motor SVT (optional)	Motor KIT SVT (optional)	Комплект двигателя	3 GN	GA99490004	780
Kit motor SVT (optional)	Motor KIT SVT (optional)	Комплект двигателя	4-5-6 GN	GA99490003	780
Unidad de control+sensores 1	Control unit+Sensors 1 side	Блок управления + датчики	3 GN	GE99770004	700
Unidad de control+sensores 2	Control unit+Sensors 2 sides	Блок управления + датчики	3 GN	GE99770006	840
Unidad de control+sensores 1	Control unit+Sensors 1 side	Блок управления + датчики	4 GN	GE99770009	700
Unidad de control+sensores 2	Control unit+Sensors 2 sides	Блок управления + датчики	4 GN	GE99770010	840
Unidad de control+sensores 1	Control unit+Sensors 1 side	Блок управления + датчики	6 GN	GE99770003	840
Unidad de control+sensores 2	Control unit+Sensors 2 sides	Блок управления + датчики	6 GN	GE99770005	1.120

FAST GOURMET Doppio



Technical Data

pag. 116

- Estructura de madera
- Encimera de Laminado
- Cubas de acero inoxidable AISI 304 o placas calientes/frías de aglomerado
- Campana de vidrio templado irrompible
- Control digital de la temperatura en la cuba
- Ruedas giratorias

- Wooden structure
- Wooden laminate tops
- Wells in AISI 304 stainless steel or quartz-resin agglomerate refrigerating/heating tops
- Shatterproof tempered glass display cabinet
- Digital control of well temperature
- Swivel wheels

- Корпус из дерева
- Столешница из ламинат
- Ванны из нержавеющей стали AISI 304 или поверхности с подогревом/охлаждением из агломерата Quarzo
- Закаленное безопасное стекло
- Электронный контроль температуры
- Шарнирные колесики



FAST GOURMET ISOLA DOPPIA RF 1000

3-1/1

A1FASTGORFRF10/*

13.350

FAST GOURMET ISOLA DOPPIA RF 1400

4-1/1

A1FASTGORFRF14/*

15.365

FAST GOURMET ISOLA DOPPIA RF 2000

6-1/1

A1FASTGORFRF20/*

18.435



FAST GOURMET ISOLA DOPPIA VTRF 1000

3-1/1

A1FASTGOVTRFVTRF10/*

15.915

FAST GOURMET ISOLA DOPPIA VTRF 1400

4-1/1

A1FASTGOVTRFVTRF14/*

17.450

FAST GOURMET ISOLA DOPPIA VTRF 2000

6-1/1

A1FASTGOVTRFVTRF20/*

21.485

T.A. 25°C - U.R. 60%

Euro

Kit motor SVT (optional)	Motor KIT SVT (optional)	Комплект двигателя	3 GN	GA99490004	780
Kit motor SVT (optional)	Motor KIT SVT (optional)	Комплект двигателя	4-5-6 GN	GA99490003	780
Unidad de control+sensores 1	Control unit+Sensors 1 side	Блок управления + датчики	3 GN	GE99770004	700
Unidad de control+sensores 2	Control unit+Sensors 2 sides	Блок управления + датчики	3 GN	GE99770006	840
Unidad de control+sensores 1	Control unit+Sensors 1 side	Блок управления + датчики	4 GN	GE99770009	700
Unidad de control+sensores 2	Control unit+Sensors 2 sides	Блок управления + датчики	4 GN	GE99770010	840
Unidad de control+sensores 1	Control unit+Sensors 1 side	Блок управления + датчики	6 GN	GE99770003	840
Unidad de control+sensores 2	Control unit+Sensors 2 sides	Блок управления + датчики	6 GN	GE99770005	1.120

En el corazón de sus proyectos

Crear soluciones que armonicen con la decoración de su sala siempre ha sido la misión de Enofrigo.

Ahora, con la innovadora propuesta de drop-in, es posible personalizar sus proyectos resolviendo todas las necesidades expositivas.

Un toque personal a su sala

Nos detuvimos en la tecnología aplicada dejando a usted el diseño de los espacios en la descomposición y recomposición de su línea de distribución personal.

El sentido de servicio, la búsqueda de lo mejor

La gama de las funciones empotrables Enofrigo permite una amplia elección que va del calor al seco y del húmedo al refrigerado optimizando una distribución tradicional en línea o libre en "free flow".

В сердце Ваших проектов

Поиск решений, идеально гармонирующих с обстановкой Вашего зала, является миссией Enofrigo. Сегодня благодаря инновационному предложению Drop-In стало возможным придать Вашим проектам неповторимость, не теряя при этом функциональность.

Придайте Вашему залу индивидуальные черты

Мы создали технологию встраиваемых модулей. Мы предлагаем функциональные элементы, предоставляя Вам возможность разрабатывать дизайн и конфигурации Вашей линии раздачи.

Сущность сервиса - стремление к идеалу

Линия встраиваемых модулей Enofrigo предлагает широкий выбор рабочих элементов от подогрева на паровой бане до сухого мармита, от охлаждаемых ванн для гастроемкостей до холодных поверхностей для порционных блюд, оптимизируя как традиционную линию раздачи, так и инновационную «free flow»

In the heart of your designs

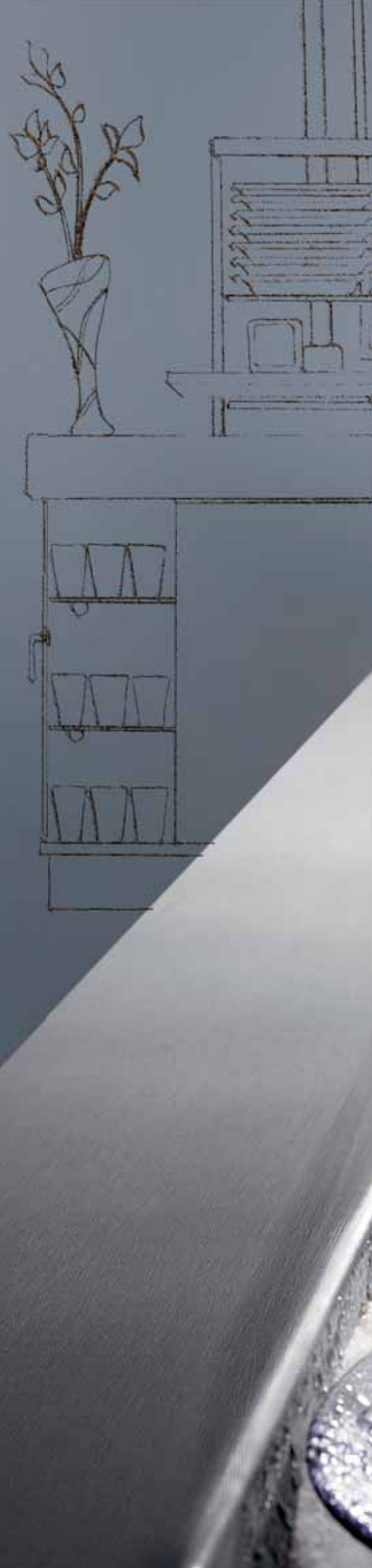
Enofrigo's mission has always been the creation of installations that blend attractively into your dining-room design scheme. And now, with the new Drop-In line, you can customise your own layouts, with solutions tailored to all your display needs.

Give your dining-room a personal touch

We have done the applied technology; now it is up to you to plan your installation by dismantling and rebuilding your own customised serving line.

A sense of service, using only the best

The Enofrigo range of built-in functions provides a vast choice, from hot to dry and from wet to refrigerated, optimising both conventional in-line and innovative "free flow" serving systems.



Drop-in

quarzo
base
doge
cervino
mondrian

 enofrigo®

QUARZO



Materiales

Nuestras placas de aglomerado están hechas con un compuesto especial a base de cuarzo de alta pureza y una mínima parte de resina aglutinante completamente atóxica. El cuarzo es uno de los minerales más duros del mundo y conserva la resistencia, dureza y durabilidad de la roca madre de la que deriva. Contrariamente a la placa de vitrocerámica o acero, permite varias opciones de color.

Materials

The quartz-resin agglomerate tops are realised with special high-quality quartz and a minimum percentage of totally atoxic resin. Quartz is one of the hardest material in the world and remains resistant and hard even after being cut from the mother stone.

Материал

Наши поверхности Quarzo – это искусственный камень с высоким содержанием кварца и минимальной составляющей нетоксичной связующей смолы. Кварц, один из самых твердых минералов, сохраняет прочность и твердость, данные ему природой. В отличие от панелей из стеклокерамики или стали обеспечивает разнообразные цветовые решения.



Otros colores y medidas bajo pedido
Other colours and dimensions are available upon request
Другие цвета возможны под заказ



A1QPRF4/1379



A1QPC4/1379



			Euro
QUARZO PRF 400	1-1/1	A1QPRF1/*	1.890
QUARZO PRF 800	2-1/1	A1QPRF2/*	3.655
QUARZO PRF 1000	3-1/1	A1QPRF3/*	3.865
QUARZO PRF 1400	4-1/1	A1QPRF4/*	4.190
QUARZO PRF 2000	6-1/1	A1QPRF6/*	5.400
QUARZO PC 1000		A1QPC3/*	4.350
QUARZO PC 1400		A1QPC4/*	4.545
QUARZO PC 2000		A1QPC6/*	6.420



T.A. 25°C - U.R. 60%

PLACA FRÍA DE AGLOMERADO

La placa fría de aglomerado representa una auténtica revolución en la oferta de Enofrigo. Aprovechando la capacidad de transmisión de la temperatura típica del aglomerado, se han realizado unas placas frías que por contacto pueden enfriar platos o recipientes de frutas y embutidos. Pero la verdadera novedad es el hecho de que tienen superficies completamente limpias y mucho más resistentes al rayado que el acero, a pesar de tener las mismas características higiénicas de este último.

REFRIGERATING QUARTZ TOP

The quartz-resin agglomerate refrigerated top is a revolutionary product offered from Enofrigo. Thanks to the temperature conductivity of agglomerate, Enofrigo is able to make refrigerated tops that can keep plates or bowls of fruit and sandwiches cold. The material is absolutely innovative because, compared to steel and as hygienic as the latter, you can have surfaces which are cleaner, more resistant to scratching and with a multiple variety of sizes and colours.

ОХЛАЖДАЕМЫЕ ПОВЕРХНОСТИ

Охлаждаемые поверхности из искусственного камня Quarzo- это революционный продукт в ассортименте Enofrigo. Используя теплообменные свойства агломерата, мы создали поверхности для охлаждения порционных блюд или подносов с фруктами и закусками. Но настоящее новшество заключается в том, что, в отличие от стальной, поверхность из агломерата остается всегда чистой и очень стойкой к царапинам, обладая при этом теми же гигиеническими свойствами. С Quarzo можно создавать различные формы и цветовые решения.

PLACA CALIENTE DE AGLOMERADO

La placa caliente es en nuestra gama de productos. Capaz de alcanzar una temperatura de hasta 100°C.

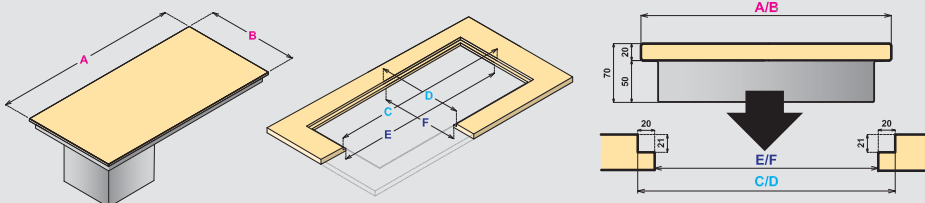
HEATING QUARTZ TOP

The heating top is an optional product offered from Enofrigo as well. It can achieve temperature up to +100°.

ПОДОГРЕВАЕМЫЕ ПОВЕРХНОСТИ

Подогреваемые поверхности. Свойство поверхности выдерживать. Температуру до +100°C.

Instalación - Fitting instructions - Установка

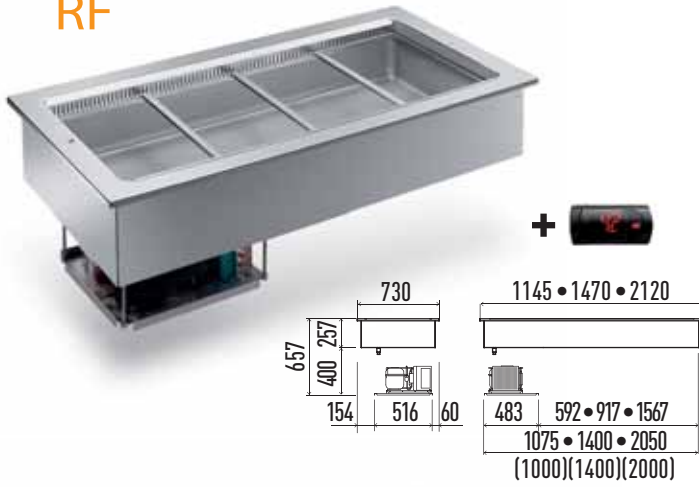


GN	A	B	C	D	E	F
1-1/1	420	730	425	735	385	665
2-1/1	840	730	845	735	805	665
3-1/1	1142	730	1147	735	1110	665
4-1/1	1470	730	1475	735	1435	665
6-1/1	2120	730	2125	735	2085	665

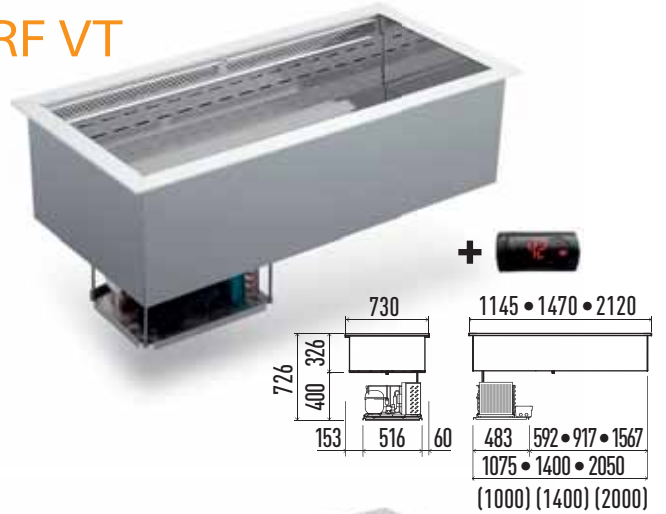
BASE

Con unidad motocondensadora
With refrigerating unit
С холодильным блоком

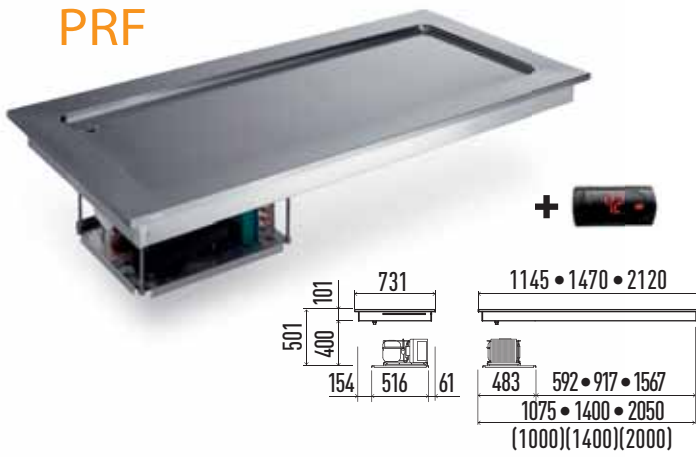
RF




RF VT



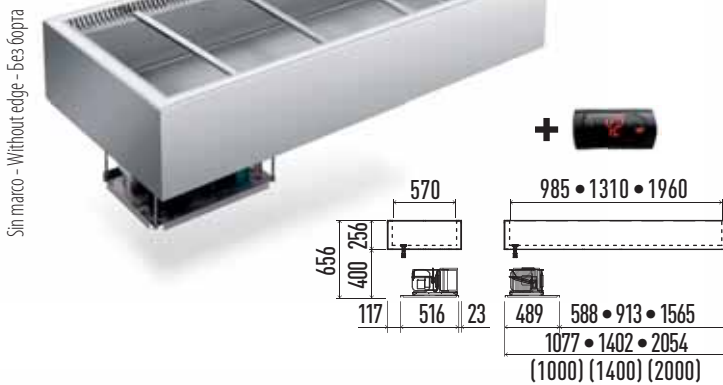
PRF



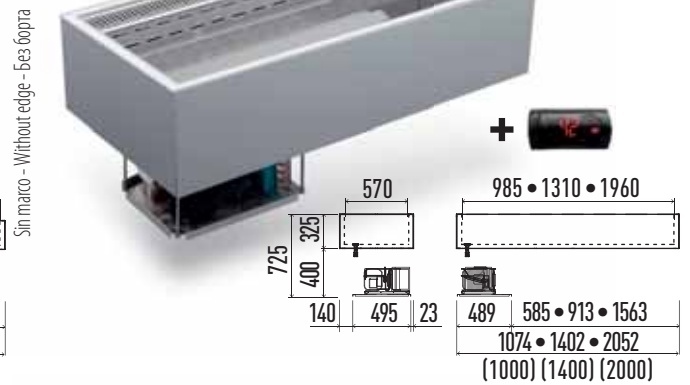
PRF VT



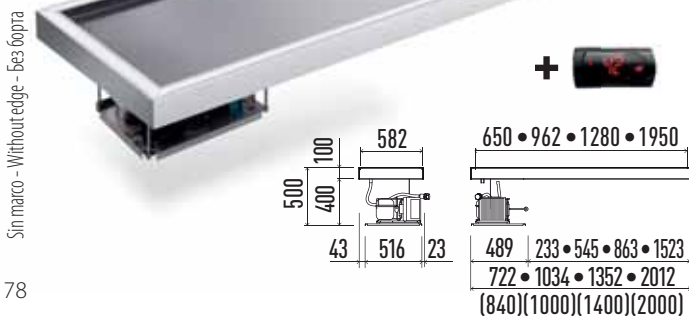
RF-SC



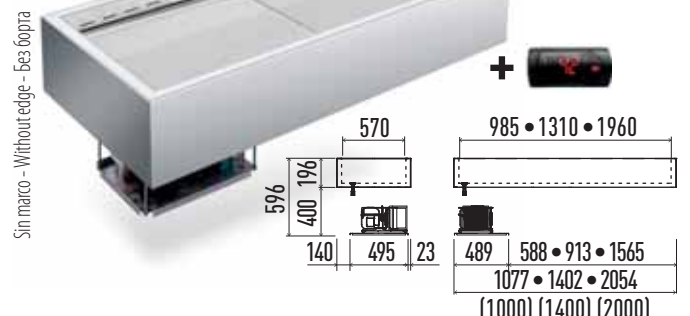
RF VT-SC



PRF-SC



PRF VT-SC



Los Kits DROP IN RF (refrigerados) están equipados con compresor, carga de gas, termostato.

DROP IN Kits RF (refrigerated) are supplied complete with compressor, gas load and thermostat.

Комплекты DROP IN RF (с охлаждением) оснащены компрессором, хладагентом и термостатом.



Sin marco - Without edge - Без борта

			Euro
RF BASE 1000		A1BASEKRF10	2.755
RF BASE 1400		A1BASEKRF14	2.790
RF BASE 2000		A1BASEKRF20	3.365
RF BASE VT 1000		A1BASEKVTRF10	4.135
RF BASE VT 1400		A1BASEKVTRF14	4.750
RF BASE VT 2000		A1BASEKVTRF20	6.545
PRF BASE 1000		A1BASEKPRF10	2.950
PRF BASE 1400		A1BASEKPRF14	2.995
PRF BASE 2000		A1BASEKPRF20	3.650
PRF BASE VT 1000		A1BASEKVTPRF10	4.460
PRF BASE VT 1400		A1BASEKVTPRF14	4.915
PRF BASE VT 2000		A1BASEKVTPRF20	6.830
RF BASE SC 1000		A1BASEKRFSC10	2.460
RF BASE SC 1400		A1BASEKRFSC14	2.625
RF BASE SC 2000		A1BASEKRFSC20	3.015
RF BASE VT SC 1000		A1BASEKVTRFSC10	4.035
RF BASE VT SC 1400		A1BASEKVTRFSC14	4.585
RF BASE VT SC 2000		A1BASEKVTRFSC20	6.195
PRF BASE SC 840		A1BASEKPRFSC8	2.260
PRF BASE SC 1000		A1BASEKPRFSC10	2.400
PRF BASE SC 1400		A1BASEKPRFSC14	2.515
PRF BASE SC 2000		A1BASEKPRFSC20	2.540
PRF BASE VT SC 1000		A1BASEKVTPRFSC10	3.780
PRF BASE VT SC 1400		A1BASEKVTPRFSC14	4.435
PRF BASE VT SC 2000		A1BASEKVTPRFSC20	5.720

T.A. 25°C - U.R. 60%

Instalación Fitting instructions Установка

RF - RF VT PRF - PRF VT

RF-SC RF VT-SC

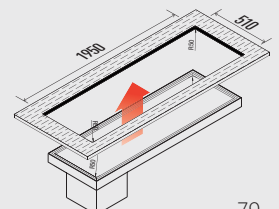
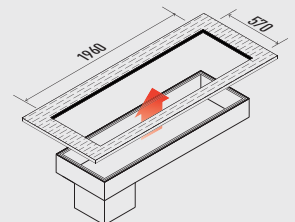
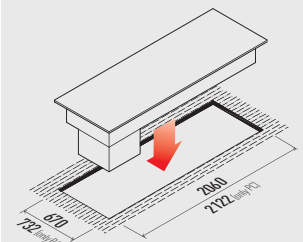
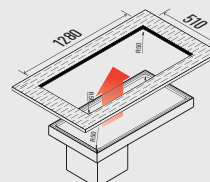
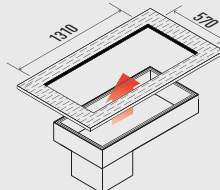
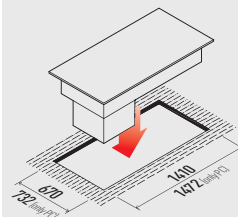
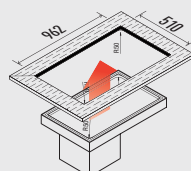
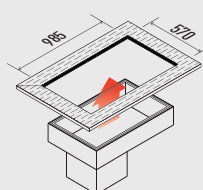
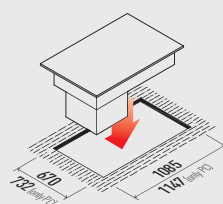
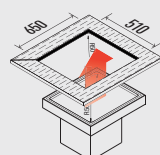
PRF-SC PRF VT-SC

840

1000

1400

2000



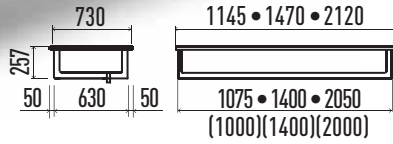
Sin marco - Without edge - Без борта

Sin marco - Without edge - Без борта

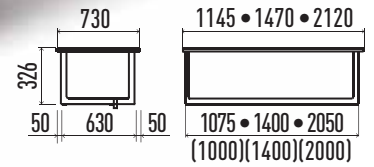
BASE V

Sin unidad motocondensadora
Without refrigerating unit
Без холодильного блока

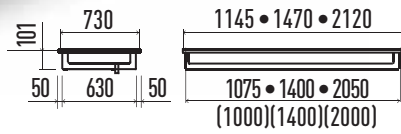
V RF



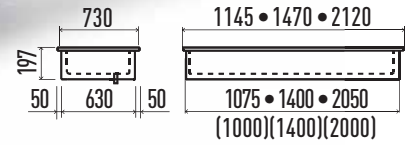
V RF VT



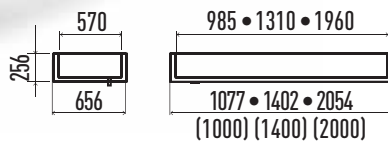
V PRF



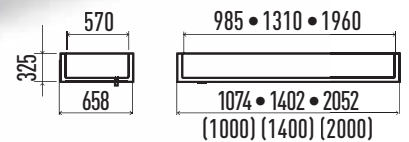
V PRF VT



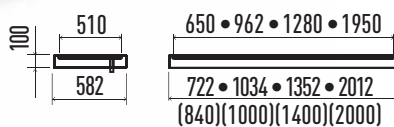
V RF-SC



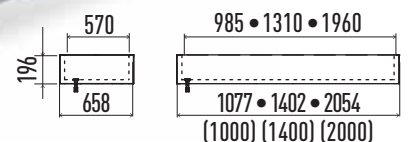
V RF VT-SC



V PRF-SC



V PRF VT-SC



Sin marco - Without edge - Без борта

Sin marco - Without edge - Без борта

Sin marco - Without edge - Без борта

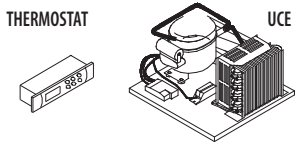
Sin marco - Without edge - Без борта

Los Kits DROP IN V (predispuestos) se pueden solicitar como elementos separados (cuba aislada, unidad condensadora, termostato) para la instalación con el grupo remoto de hasta 6 m.



DROP IN Kits V can be ordered as splitted elements (isolated tank, thermostat and complete refrigerating unit) for remote installation (6 mt. max).

Комплекты DROP IN V могут быть заказаны отдельно (отдельно ванна, компрессорно-конденсаторный блок, термостат) для удаленной установки (до 6 м).



		Euro
UCE RF + PRF		
3GN	CF00550007	780 €/CAD
4GN	CF00550006	820 €/CAD
6GN	CF00550005	910 €/CAD
UCE VTRF + VTRPF		
3GN	CF00550005	910 €/CAD
4GN	CF00550004	1.220 €/CAD
6GN	CF00550003	1.400 €/CAD
VALVOLA TERMOSTATICA GAS R404A	GA00130002	330 €/CAD
VALVOLA TERMOSTATICA GAS R134A	GA00130003	330 €/CAD
THERMOSTAT	EL68180002	100 €/CAD
THERMOSTAT VT	EL83180002	230 €/CAD

Sin marco - Without edge - Без борта



			Euro
RF BASE V 1000	3-1/1	A1BASEVRF10	1.910
RF BASE V 1400	4-1/1	A1BASEVRF14	1.945
RF BASE V 2000	6-1/1	A1BASEVRF20	2.560
RF BASE V VT 1000	3-1/1	A1BASEVTRF10	3.130
RF BASE V VT 1400	4-1/1	A1BASEVTRF14	3.750
RF BASE V VT 2000	6-1/1	A1BASEVTRF20	5.545
PRF BASE V 1000	3-1/1	A1BASEVPRF10	2.105
PRF BASE V 1400	4-1/1	A1BASEVPRF14	2.140
PRF BASE V 2000	6-1/1	A1BASEVPRF20	3.195
PRF BASE V VT 1000	3-1/1	A1BASEVTRPF10	3.330
PRF BASE V VT 1400	4-1/1	A1BASEVTRPF14	3.915
PRF BASE V VT 2000	6-1/1	A1BASEVTRPF20	5.830
RF BASE V SC 1000	3-1/1	A1BASEVRFSC10	1.620
RF BASE V SC 1400	4-1/1	A1BASEVRFSC14	1.785
RF BASE V SC 2000	6-1/1	A1BASEVRFSC20	2.205
RF BASE V VT SC 1000	3-1/1	A1BASEVTRFSC10	2.840
RF BASE V VT SC 1400	4-1/1	A1BASEVTRFSC14	3.590
RF BASE V VT SC 2000	6-1/1	A1BASEVTRFSC20	5.190
PRF BASE V SC 840	2-1/1	A1BASEVPRFSC8	1.440
PRF BASE V SC 1000	3-1/1	A1BASEVPRFSC10	1.560
PRF BASE V SC 1400	4-1/1	A1BASEVPRFSC14	1.660
PRF BASE V SC 2000	6-1/1	A1BASEVPRFSC20	2.090
PRF BASE V VT SC 1000	3-1/1	A1BASEVTRPFSC10	2.785
PRF BASE V VT SC 1400	4-1/1	A1BASEVTRPFSC14	3.435
PRF BASE V VT SC 2000	6-1/1	A1BASEVTRPFSC20	4.725

T.A. 25°C - U.R. 60%

Instalación 840
Fitting instructions
Установка

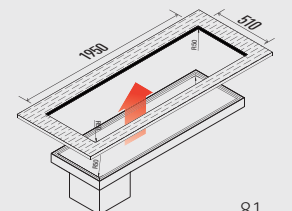
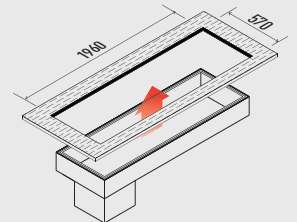
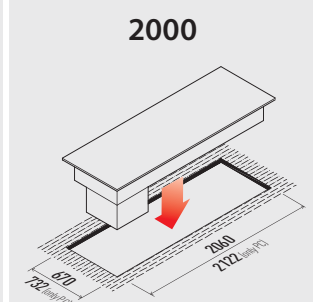
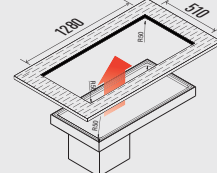
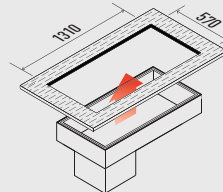
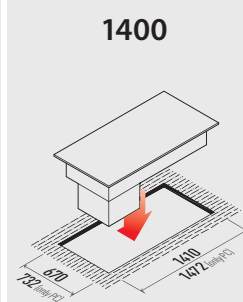
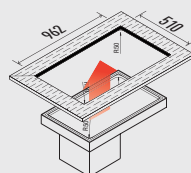
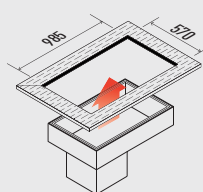
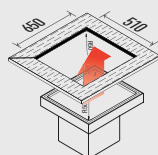
V RF - V RF VT
V PRF - V PRF VT

V RF-SC
V RF VT-SC

V PRF-SC
V PRF VT-SC

Sin marco - Without edge - Без борта

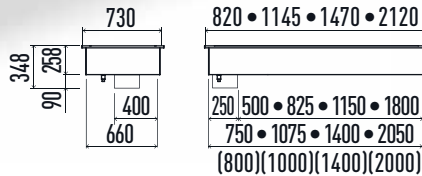
Sin marco - Without edge - Без борта



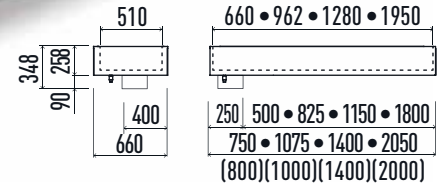
Drop-In

BASE BM - BM SC

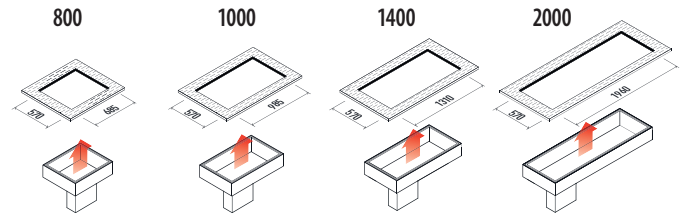
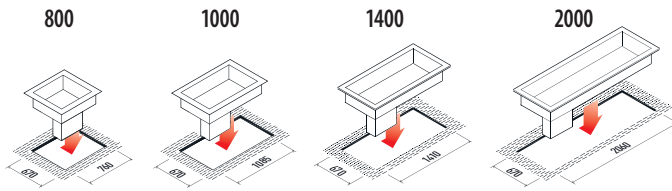
BM



BM-SC



Sin marco - Without edge - Без рамки













Los Kits DROP IN BM (baño maría) se suministran con resistencias y termostato electrónico.

DROP IN Kits BM (bain marie) are equipped with heating elements and electronic thermostat.

Комплекты DROP IN BM/DRY (водяная баня/сухой подогрев) оборудованы нагревательными элементами и электронным термостатом



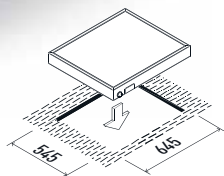
			Euro
BASE 800 BM		A1BASESBM8	2.570
BASE 1000 BM		A1BASESBM10	2.900
BASE 1400 BM		A1BASESBM14	2.900
BASE 1400 BM 3F		A1BASESBM143F	2.900
BASE 2000 BM		A1BASESBM20	3.875
BASE 2000 BM 3F		A1BASESBM203F	3.875
BASE SC 800 BM		A1BASESBMSC8	2.100
BASE SC 1000 BM		A1BASESBMSC10	2.460
BASE SC 1400 BM		A1BASESBMSC14	2.605
BASE SC 2000 BM		A1BASESBMSC20	3.090

T.A. 25°C - U.R. 60%

HOT

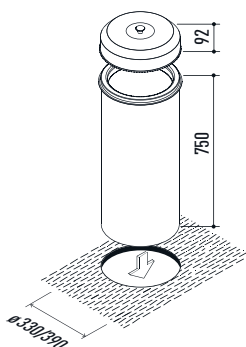


T.A. 25°C - U.R. 60%



		Euro
PIANO CALDO SB	A1PIANOHOTSB	1.080
PIANO CALDO DROP IN	A1PIANOHOTKSB	1.080

CC

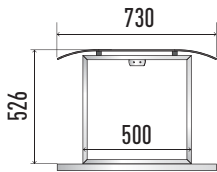


T.A. 25°C - U.R. 60%



	PIATTI DISHES ø260	PIATTI DISHES ø320		Euro
CILINDRO PORTAPIATTI CALDO	60 PZ	-	CC55340020	1.800
CILINDRO PORTAPIATTI G CALDO		60 PZ	CC55340021	2.200
CILINDRO PORTAPIATTI NEUTRO	60 PZ	-	CC55340010	1.300
CILINDRO PORTAPIATTI G NEUTRO		60 PZ	CC55340022	1.700

SVT FISSA VETRO CURVO



A1DOGEVFCPRF14

Encimera de Cuarzo
 "Quarzo" Top
 Столешница из кварцевого агломерата



T.A. 25°C - U.R. 60%

Euro

- Estructura de aluminio.
 - Cubas de acero inoxidable AISI 304.
 - Refrigeración estática mediante evaporador fuera de la cuba (NO VT).
 - Control digital de la temperatura en la cuba.
 - Vidrios de cristal templado
 - Iluminación fría (LED) / cálida (halógena)
- Aluminium structure
 - Wells in AISI 304 stainless steel
 - Static refrigeration by means of evaporator outside the well (NO VT)
 - Digital control of well temperature
 - Tempered crystal glass
 - LED (cold) / halogen (hot) lighting
- Корпус из алюминий
 - Ванны из нержавеющей стали AISI 304
 - Статическое охлаждение ванны при помощи внешнего испарителя (NO VT)
 - Электронный контроль температуры.
 - Витрины из закаленного стекла
 - Освещение холодное (диодное) или теплое (галогенное)

	DROP IN DOGE ISOLA V-CURVO SVT FISSA RF 1000		A1DOGEKFCRF10	3.145
	DROP IN DOGE ISOLA V-CURVO SVT FISSA RF 1400		A1DOGEKFCRF14	3.300
	DROP IN DOGE ISOLA V-CURVO SVT FISSA RF 2000		A1DOGEKFCRF20	3.865
	DROP IN DOGE ISOLA V-CURVO SVT FISSA RF VT 1000		A1DOGEKFCVTRF10	4.345
	DROP IN DOGE ISOLA V-CURVO SVT FISSA RF VT 1400		A1DOGEKFCVTRF14	4.715
	DROP IN DOGE ISOLA V-CURVO SVT FISSA RF VT 2000		A1DOGEKFCVTRF20	6.000
	DROP IN DOGE ISOLA V-CURVO SVT FISSA PRF 1000		A1DOGEKFCPRF10	2.950
	DROP IN DOGE ISOLA V-CURVO SVT FISSA PRF 1400		A1DOGEKFCPRF14	3.050
	DROP IN DOGE ISOLA V-CURVO SVT FISSA PRF 2000		A1DOGEKFCPRF20	3.480
	DROP IN DOGE ISOLA V-CURVO SVT FISSA V RF 1000		A1DOGEVFCRF10	2.630
	DROP IN DOGE ISOLA V-CURVO SVT FISSA V RF 1400		A1DOGEVFCRF14	2.800
	DROP IN DOGE ISOLA V-CURVO SVT FISSA V RF 2000		A1DOGEVFCRF20	3.345
	DROP IN DOGE ISOLA V-CURVO SVT FISSA V RF VT 1000		A1DOGEVFCVTRF10	3.495
	DROP IN DOGE ISOLA V-CURVO SVT FISSA V RF VT 1400		A1DOGEVFCVTRF14	3.880
	DROP IN DOGE ISOLA V-CURVO SVT FISSA V RF VT 2000		A1DOGEVFCVTRF20	4.425
	DROP IN DOGE ISOLA V-CURVO SVT FISSA V PRF 1000		A1DOGEVFCPRF10	2.430
	DROP IN DOGE ISOLA V-CURVO SVT FISSA V PRF 1400		A1DOGEVFCPRF14	2.550
	DROP IN DOGE ISOLA V-CURVO SVT FISSA V PRF 2000		A1DOGEVFCPRF20	2.950
	DROP IN DOGE ISOLA V-CURVO SVT FISSA BM 1000		A1DOGEKFCBM10	3.035
	DROP IN DOGE ISOLA V-CURVO SVT FISSA BM 1400		A1DOGEKFCBM14	3.220
	DROP IN DOGE ISOLA V-CURVO SVT FISSA BM 1400 3F		A1DOGEKFCBM143F	3.220
	DROP IN DOGE ISOLA V-CURVO SVT FISSA BM 2000		A1DOGEKFCBM20	3.755
	DROP IN DOGE ISOLA V-CURVO SVT FISSA BM 2000 3F		A1DOGEKFCBM203F	3.755
	DROP IN DOGE ISOLA V-CURVO SVT FISSA QPRF 1000		A1DOGEKFCQPRF10	4.175
	DROP IN DOGE ISOLA V-CURVO SVT FISSA QPRF 1400		A1DOGEKFCQPRF14	4.485
	DROP IN DOGE ISOLA V-CURVO SVT FISSA QPRF 2000		A1DOGEKFCQPRF20	5.700
	DROP IN DOGE ISOLA V-CURVO SVT FISSA QPC 1000		A1DOGEKFCQPC10	2.950
	DROP IN DOGE ISOLA V-CURVO SVT FISSA QPC 1400		A1DOGEKFCQPC14	4.020
	DROP IN DOGE ISOLA V-CURVO SVT FISSA QPC 2000		A1DOGEKFCQPC20	5.310

OPTIONAL

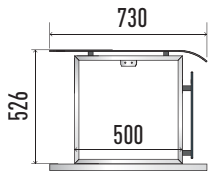
GA10250012 Kit llenado automático agua (solo BM) - Filling automatic water kit (ONLY BM) -
 Комплект автомат. наполнения ванны (только bm)

Euro

540

SVT SERVITO VETRO CURVO

Technical Data
pag. 120



A1DOGEVSCBM14

Encimera de Cuarzo
"Quarzo" Top
Столешница из кварцевого агломерата



T.A. 25°C - U.R. 60%

- Estructura de aluminio.
- Cubas de acero inoxidable AISI 304.
- Refrigeración estática mediante evaporador fuera de la cuba (NO VT).
- Control digital de la temperatura en la cuba.
- Vidrios de cristal templado
- Iluminación fría (LED) / cálida (halógena)

- Aluminium structure
- Wells in AISI 304 stainless steel
- Static refrigeration by means of evaporator outside the well (NO VT)
- Digital control of well temperature
- Tempered crystal glass
- LED (cold) / halogen (hot) lighting

- Корпус из алюминий
- Ванны из нержавеющей стали AISI 304
- Статическое охлаждение ванны при помощи внешнего испарителя (NO VT)
- Электронный контроль температуры.
- Витрины из закаленного стекла
- Освещение холодное (диодное) или теплое (галогенное)



DROP IN DOGE SERVITO V-CURVO RF 1000 3-1/1 A1DOGEKSCRF10 **3.300**

DROP IN DOGE SERVITO V-CURVO RF 1400 4-1/1 A1DOGEKSCRF14 **3.325**

DROP IN DOGE SERVITO V-CURVO RF 2000 6-1/1 A1DOGEKSCRF20 **4.035**



DROP IN DOGE SERVITO V-CURVO RF VT 1000 3-1/1 A1DOGEKSCVTRF10 **4.415**

DROP IN DOGE SERVITO V-CURVO RF VT 1400 4-1/1 A1DOGEKSCVTRF14 **4.885**

DROP IN DOGE SERVITO V-CURVO RF VT 2000 6-1/1 A1DOGEKSCVTRF20 **6.275**



DROP IN DOGE SERVITO V-CURVO PRF 1000 3-1/1 A1DOGEKSCPRF10 **3.235**

DROP IN DOGE SERVITO V-CURVO PRF 1400 4-1/1 A1DOGEKSCPRF14 **3.495**

DROP IN DOGE SERVITO V-CURVO PRF 2000 6-1/1 A1DOGEKSCPRF20 **4.165**



DROP IN DOGE SERVITO V-CURVO V RF 1000 3-1/1 A1DOGEVSCRF10 **2.645**

DROP IN DOGE SERVITO V-CURVO V RF 1400 4-1/1 A1DOGEVSCRF14 **2.725**

DROP IN DOGE SERVITO V-CURVO V RF 2000 6-1/1 A1DOGEVSCRF20 **3.465**



DROP IN DOGE SERVITO V-CURVO V RF VT 1000 3-1/1 A1DOGEVSCVTRF10 **3.600**

DROP IN DOGE SERVITO V-CURVO V RF VT 1400 4-1/1 A1DOGEVSCVTRF14 **4.080**

DROP IN DOGE SERVITO V-CURVO V RF VT 2000 6-1/1 A1DOGEVSCVTRF20 **4.820**



DROP IN DOGE SERVITO V-CURVO V PRF 1000 3-1/1 A1DOGEVSCPRF10 **2.595**

DROP IN DOGE SERVITO V-CURVO V PRF 1400 4-1/1 A1DOGEVSCPRF14 **2.730**

DROP IN DOGE SERVITO V-CURVO V PRF 2000 6-1/1 A1DOGEVSCPRF20 **3.445**

DROP IN DOGE SERVITO V-CURVO BM 1000 3-1/1 A1DOGEKSCBM10 **3.645**

DROP IN DOGE SERVITO V-CURVO BM 1400 4-1/1 A1DOGEKSCBM14 **3.960**

DROP IN DOGE SERVITO V-CURVO BM 1400 3F 4-1/1 A1DOGEKSCBM143F **3.960**

DROP IN DOGE SERVITO V-CURVO BM 2000 6-1/1 A1DOGEKSCBM20 **4.835**

DROP IN DOGE SERVITO V-CURVO BM 2000 3F 6-1/1 A1DOGEKSCBM203F **4.835**



DROP IN DOGE SERVITO V-CURVO QPRF 1000 3-1/1 A1DOGEKSCQPRF10 **4.500**

DROP IN DOGE SERVITO V-CURVO QPRF 1400 4-1/1 A1DOGEKSCQPRF14 **4.960**

DROP IN DOGE SERVITO V-CURVO QPRF 2000 6-1/1 A1DOGEKSCQPRF20 **6.450**



DROP IN DOGE SERVITO V-CURVO QPC 1000 A1DOGEKSCQPC10 **3.240**

DROP IN DOGE SERVITO V-CURVO QPC 1400 A1DOGEKSCQPC14 **4.450**

DROP IN DOGE SERVITO V-CURVO QPC 2000 A1DOGEKSCQPC20 **6.065**

OPTIONAL

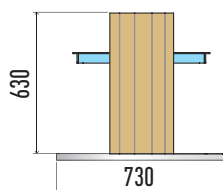
GA10250012 Kit llenado automático agua (solo BM) - Filling automatic water kit (ONLY BM) -
Комплект автомат. наполнения ванны (только bm)

Euro

540

Drop-In

DOGE Isola



Encimera de Cuarzo
 "Quarzo" Top
 Столешница из кварцевого агломерата



T.A. 25°C - U.R. 60%

- Estructura de madera y acero inoxidable
- Cubas de acero inoxidable AISI 304.
- Refrigeración estática mediante evaporador fuera de la cuba (NO VT).
- Control digital de la temperatura en la cuba.
- Vidrios de cristal templado
- Regulación de la altura de la cubierta one-touch
- Iluminación fría (LED) / cálida (halógena)
- Colores disponibles: roble claro, wengué

- Wooden and stainless steel structure
- Wells in AISI 304 stainless steel
- Static refrigeration by means of evaporator outside the well (NO VT)
- Digital control of well temperature
- Tempered crystal glass
- One-touch lid raising and lowering system
- LED (cold) / halogen (hot) lighting
- Colours available: pale oak, wengé

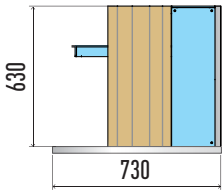
- Корпус из дерева и нержавеющей стали
- Ванны из нержавеющей стали AISI 304
- Статическое охлаждение ванны при помощи внешнего испарителя (NO VT)
- Электронный контроль температуры
- Витрины из закаленного стекла
- Механизм подъема-опускания крышки «одним прикосновением»
- Освещение холодное (диодное) или теплое (галогенное)
- Стандартные цвета: светлый дуб, венге

Roble claro
 Pale oak
 Светлый дуб

Wengué RM
 Wengé RM
 Венге RM



			Euro
DROP IN DOGE ISOLA 1000 RF	3-1/1	A1DOGEKRF10/*	4.160
DROP IN DOGE ISOLA 1400 RF	4-1/1	A1DOGEKRF14/*	4.495
DROP IN DOGE ISOLA 2000 RF	6-1/1	A1DOGEKRF20/*	5.065
DROP IN DOGE ISOLA 1000 RF VT	3-1/1	A1DOGEKVTRF10/*	5.680
DROP IN DOGE ISOLA 1400 RF VT	4-1/1	A1DOGEKVTRF14/*	6.255
DROP IN DOGE ISOLA 2000 RF VT	6-1/1	A1DOGEKVTRF20/*	6.825
DROP IN DOGE ISOLA 1000 PRF	3-1/1	A1DOGEKPRF10/*	4.130
DROP IN DOGE ISOLA 1400 PRF	4-1/1	A1DOGEKPRF14/*	4.415
DROP IN DOGE ISOLA 2000 PRF	6-1/1	A1DOGEKPRF20/*	5.190
DROP IN DOGE ISOLA V 1000 RF	3-1/1	A1DOGEVRF10/*	3.650
DROP IN DOGE ISOLA V 1400 RF	4-1/1	A1DOGEVRF14/*	3.785
DROP IN DOGE ISOLA V 2000 RF	6-1/1	A1DOGEVRF20/*	4.480
DROP IN DOGE ISOLA V 1000 RF VT	3-1/1	A1DOGEVTRF10/*	4.670
DROP IN DOGE ISOLA V 1400 RF VT	4-1/1	A1DOGEVTRF14/*	5.245
DROP IN DOGE ISOLA V 2000 RF VT	6-1/1	A1DOGEVTRF20/*	5.940
DROP IN DOGE ISOLA V 1000 PRF	3-1/1	A1DOGEVPRF10/*	3.400
DROP IN DOGE ISOLA V 1400 PRF	4-1/1	A1DOGEVPRF14/*	3.675
DROP IN DOGE ISOLA V 2000 PRF	6-1/1	A1DOGEVPRF20/*	4.360
DROP IN DOGE ISOLA 1000 BM	3-1/1	A1DOGEKBM10/*	4.485
DROP IN DOGE ISOLA 1400 BM	4-1/1	A1DOGEKBM14/*	4.920
DROP IN DOGE ISOLA 1400 BM 3F	4-1/1	A1DOGEKBM143F/*	4.920
DROP IN DOGE ISOLA 2000 BM	6-1/1	A1DOGEKBM20/*	5.690
DROP IN DOGE ISOLA 2000 BM 3F	6-1/1	A1DOGEKBM203F/*	5.690
DROP IN DOGE ISOLA 1000 QPRF	3-1/1	A1DOGEKIQRPF10	6.020
DROP IN DOGE ISOLA 1400 QPRF	4-1/1	A1DOGEKIQRPF14	6.600
DROP IN DOGE ISOLA 2000 QPRF	6-1/1	A1DOGEKIQRPF20	8.255
DROP IN DOGE ISOLA 1000 QPC		A1DOGEKIQPC10	6.235
DROP IN DOGE ISOLA 1400 QPC		A1DOGEKIQPC14	6.745
DROP IN DOGE ISOLA 2000 QPC		A1DOGEKIQPC20	7.120
OPTIONAL			Euro
GA10250012	Kit llenado automático agua (solo BM) - Filling automatic water kit (ONLY BM) - Комплект автомат. наполнения ванны (только bm)		540
V10006	Colores RAL - RAL colours - цвета RAL		190



A1DOGEVWPRF14/C

Encimera de Cuarzo
"Quarzo" Top
Столешница из кварцевого агломерата



QPRF, QNE



QPC

- Estructura de madera y acero inoxidable
- Cubas de acero inoxidable AISI 304.
- Refrigeración estática mediante evaporador fuera de la cuba (NO VT).
- Control digital de la temperatura en la cuba.
- Vidrios de cristal templado
- Regulación de la altura de la cubierta one-touch
- Iluminación fría (LED) / cálida (halógena)
- Colores disponibles: roble claro, wengué

- Wooden and stainless steel structure
- Wells in AISI 304 stainless steel
- Static refrigeration by means of evaporator outside the well (NO VT)
- Digital control of well temperature
- Tempered crystal glass
- One-touch lid raising and lowering system
- LED (cold) / halogen (hot) lighting
- Colours available: pale oak, wengé

- Корпус из дерева и нержавеющей стали
- Ванны из нержавеющей стали AISI 304
- Статическое охлаждение ванны при помощи внешнего испарителя (NO VT)
- Электронный контроль температуры
- Витрины из закаленного стекла
- Механизм подъема-опускания крышки «одним прикосновением»
- Освещение холодное (диодное) или теплое (галогенное)
- Стандартные цвета: светлый дуб, венге

Roble claro
Pale oak
Светлый дуб

Wengué RM
Wengé RM
Венге RM



T.A. 25°C - U.H. 80% **Euro**

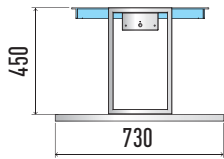
	DROP IN DOGE WALL 1000 RF		A1DOGEKWRF10/*	4.875
	DROP IN DOGE WALL 1400 RF		A1DOGEKWRF14/*	5.305
	DROP IN DOGE WALL 2000 RF		A1DOGEKWRF20/*	6.135
	DROP IN DOGE WALL 1000 RF VT		A1DOGEKWVTRF10/*	6.450
	DROP IN DOGE WALL 1400 RF VT		A1DOGEKWVTRF14/*	7.140
	DROP IN DOGE WALL 2000 RF VT		A1DOGEKWVTRF20/*	7.970
	DROP IN DOGE WALL 1000 PRF		A1DOGEKWPRF10/*	4.755
	DROP IN DOGE WALL 1400 PRF		A1DOGEKWPRF14/*	4.995
	DROP IN DOGE WALL 2000 PRF		A1DOGEKWPRF20/*	5.640
	DROP IN DOGE WALL V 1000 RF		A1DOGEVWRF10/*	4.210
	DROP IN DOGE WALL V 1400 RF		A1DOGEVWRF14/*	4.635
	DROP IN DOGE WALL V 2000 RF		A1DOGEVWRF20/*	5.485
	DROP IN DOGE WALL V 1000 RF VT		A1DOGEVWVTRF10/*	5.350
	DROP IN DOGE WALL V 1400 RF VT		A1DOGEVWVTRF14/*	6.040
	DROP IN DOGE WALL V 2000 RF VT		A1DOGEVWVTRF20/*	6.890
	DROP IN DOGE WALL V 1000 PRF		A1DOGEVWPRF10/*	4.090
	DROP IN DOGE WALL V 1400 PRF		A1DOGEVWPRF14/*	4.325
	DROP IN DOGE WALL V 2000 PRF		A1DOGEVWPRF20/*	4.950
	DROP IN DOGE WALL 1000 BM		A1DOGEKWBM10/*	5.690
	DROP IN DOGE WALL 1400 BM		A1DOGEKWBM14/*	6.275
	DROP IN DOGE WALL 1400 BM 3F		A1DOGEKWBM143F/*	6.275
	DROP IN DOGE WALL 2000 BM		A1DOGEKWBM20/*	7.545
	DROP IN DOGE WALL 2000 BM 3F		A1DOGEKWBM203F/*	7.545
	DROP IN DOGE WALL 1000 QPRF		A1DOGEKWQPRF10	6.340
	DROP IN DOGE WALL 1400 QPRF		A1DOGEKWQPRF14	6.975
	DROP IN DOGE WALL 2000 QPRF		A1DOGEKWQPRF20	8.680
	DROP IN DOGE WALL 1000 QPC		A1DOGEKWQPC10	6.550
	DROP IN DOGE WALL 1400 QPC		A1DOGEKWQPC14	6.825
	DROP IN DOGE WALL 2000 QPC		A1DOGEKWQPC20	7.540

OPTIONAL			Euro
GA10250012	Kit llenado automático agua (solo BM) - Filling automatic water kit (ONLY BM) - Комплект автомат. наполнения ванны (только bm)		540
V10006	Colores RAL - RAL colours - цвета RAL		190

DOGE SVT Fissa

Technical Data

 pag. 122-124



Encimera de Cuarzo
 "Quarzo" Top
 Столешница из кварцевого агломерата



T.A. 25°C - U.R. 60%

Euro

- Estructura de acero inoxidable.
- Cubas de acero inoxidable AISI 304.
- Refrigeración estática mediante evaporador fuera de la cuba (NO VT).
- Control digital de la temperatura en la cuba.
- Vidrios de cristal templado
- Iluminación fría (LED) / cálida (halógena)
- Aluminium structure
- Wells in AISI 304 stainless steel
- Static refrigeration by means of evaporator outside the well (NO VT)
- Digital control of well temperature
- Tempered crystal glass
- LED (cold) / halogen (hot) lighting
- Корпус из нержавеющей стали
- Ванны из нержавеющей стали AISI 304
- Статическое охлаждение ванны при помощи внешнего испарителя (NO VT)
- Электронный контроль температуры.
- Витрины из закаленного стекла
- Освещение холодное (диодное) или теплое (галогенное)



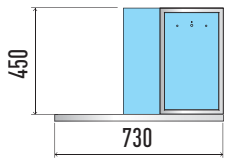
DROP IN DOGE SVT FISSA 1000 RF	3-1/1	A1DOGEKFRF10	4.065
DROP IN DOGE SVT FISSA 1400 RF	4-1/1	A1DOGEKFRF14	4.395
DROP IN DOGE SVT FISSA 2000 RF	6-1/1	A1DOGEKFRF20	4.995
DROP IN DOGE SVT FISSA 1000 RF VT	3-1/1	A1DOGEKFVTRF10	5.620
DROP IN DOGE SVT FISSA 1400 RF VT	4-1/1	A1DOGEKFVTRF14	6.100
DROP IN DOGE SVT FISSA 2000 RF VT	6-1/1	A1DOGEKFVTRF20	7.895
DROP IN DOGE SVT FISSA 1000 PRF	3-1/1	A1DOGEKFPRF10	3.810
DROP IN DOGE SVT FISSA 1400 PRF	4-1/1	A1DOGEKFPRF14	3.945
DROP IN DOGE SVT FISSA 2000 PRF	6-1/1	A1DOGEKFPRF20	4.630
DROP IN DOGE SVT FISSA V 1000 RF	3-1/1	A1DOGEVFRF10	3.395
DROP IN DOGE SVT FISSA V 1400 RF	4-1/1	A1DOGEVFRF14	3.615
DROP IN DOGE SVT FISSA V 2000 RF	6-1/1	A1DOGEVFRF20	4.325
DROP IN DOGE SVT FISSA V 1000 RF VT	3-1/1	A1DOGEVFVTRF10	4.520
DROP IN DOGE SVT FISSA V 1400 RF VT	4-1/1	A1DOGEVFVTRF14	5.015
DROP IN DOGE SVT FISSA V 2000 RF VT	6-1/1	A1DOGEVFVTRF20	5.725
DROP IN DOGE SVT FISSA V 1000 PRF	3-1/1	A1DOGEVFPRF10	3.140
DROP IN DOGE SVT FISSA V 1400 PRF	4-1/1	A1DOGEVFPRF14	3.300
DROP IN DOGE SVT FISSA V 2000 PRF	6-1/1	A1DOGEVFPRF20	3.810
DROP IN DOGE SVT FISSA 1000 BM	3-1/1	A1DOGEKFBM10	3.925
DROP IN DOGE SVT FISSA 1400 BM	4-1/1	A1DOGEKFBM14	4.165
DROP IN DOGE SVT FISSA 1400 BM 3F	4-1/1	A1DOGEKFBM143F	4.165
DROP IN DOGE SVT FISSA 2000 BM	6-1/1	A1DOGEKFBM20	4.855
DROP IN DOGE SVT FISSA 2000 BM 3F	6-1/1	A1DOGEKFBM203F	4.855
DROP IN DOGE SVT FISSA 1000 QPRF	3-1/1	A1DOGEKFQPRF10	5.395
DROP IN DOGE SVT FISSA 1400 QPRF	4-1/1	A1DOGEKFQPRF14	5.800
DROP IN DOGE SVT FISSA 2000 QPRF	6-1/1	A1DOGEKFQPRF20	7.370
DROP IN DOGE SVT FISSA 1000 QPC		A1DOGEKFQPC10	3.890
DROP IN DOGE SVT FISSA 1400 QPC		A1DOGEKFQPC14	5.350
DROP IN DOGE SVT FISSA 2000 QPC		A1DOGEKFQPC20	7.100

OPTIONAL

GA10250012 Kit llenado automático agua (solo BM) - Filling automatic water kit (ONLY BM) -
 Комплект автомат. наполнения ванны (только bm)

Euro

540



A1DOGEKSBM20



Encimera de Cuarzo
 "Quarzo" Top
 Столешница из кварцевого агломерата
































T.A. 25°C - U.R. 60%

Euro

- Estructura de acero inoxidable.
- Cubas de acero inoxidable AISI 304.
- Refrigeración estática mediante evaporador fuera de la cuba (NO VT).
- Control digital de la temperatura en la cuba.
- Vidrios de cristal templado
- Iluminación fría (LED) / cálida (halógena)
- Aluminium structure
- Wells in AISI 304 stainless steel
- Static refrigeration by means of evaporator outside the well (NO VT)
- Digital control of well temperature
- Tempered crystal glass
- LED (cold) / halogen (hot) lighting
- Корпус из нержавеющей стали
- Ванны из нержавеющей стали AISI 304
- Статическое охлаждение ванны при помощи внешнего испарителя (NO VT)
- Электронный контроль температуры.
- Витрины из закаленного стекла
- Освещение холодное (диодное) или теплое (галогенное)



	DROP IN DOGE SERVITO 1000 RF	A1DOGEKSRF10	4.280
	DROP IN DOGE SERVITO 1400 RF	A1DOGEKSRF14	4.415
	DROP IN DOGE SERVITO 2000 RF	A1DOGEKSRF20	5.215
	DROP IN DOGE SERVITO 1000 RF VT	A1DOGEKSVTRF10	5.710
	DROP IN DOGE SERVITO 1400 RF VT	A1DOGEKSVTRF14	6.320
	DROP IN DOGE SERVITO 2000 RF VT	A1DOGEKSVTRF20	8.115
	DROP IN DOGE SERVITO 1000 PRF	A1DOGEKSPRF10	4.185
	DROP IN DOGE SERVITO 1400 PRF	A1DOGEKSPRF14	4.520
	DROP IN DOGE SERVITO 2000 PRF	A1DOGEKSPRF20	5.385
	DROP IN DOGE SERVITO V 1000 RF	A1DOGEVSRF10	3.415
	DROP IN DOGE SERVITO V 1400 RF	A1DOGEVSRF14	3.525
	DROP IN DOGE SERVITO V 2000 RF	A1DOGEVSRF20	4.480
	DROP IN DOGE SERVITO V 1000 RF VT	A1DOGEVSVTRF10	4.660
	DROP IN DOGE SERVITO V 1400 RF VT	A1DOGEVSVTRF14	5.275
	DROP IN DOGE SERVITO V 2000 RF VT	A1DOGEVSVTRF20	6.230
	DROP IN DOGE SERVITO V 1000 PRF	A1DOGEVSPRF10	3.350
	DROP IN DOGE SERVITO V 1400 PRF	A1DOGEVSPRF14	3.530
	DROP IN DOGE SERVITO V 2000 PRF	A1DOGEVSPRF20	4.450
	DROP IN DOGE SERVITO 1000 BM	A1DOGEKSBM10	4.710
	DROP IN DOGE SERVITO 1400 BM	A1DOGEKSBM14	5.120
	DROP IN DOGE SERVITO 1400 BM 3F	A1DOGEKSBM143F	5.120
	DROP IN DOGE SERVITO 2000 BM	A1DOGEKSBM20	6.250
	DROP IN DOGE SERVITO 2000 BM 3F	A1DOGEKSBM203F	6.250
	DROP IN DOGE SERVITO 1000 QPRF	A1DOGEKSQPRF10	5.820
	DROP IN DOGE SERVITO 1400 QPRF	A1DOGEKSQPRF14	6.415
	DROP IN DOGE SERVITO 2000 QPRF	A1DOGEKSQPRF20	8.345
	DROP IN DOGE SERVITO 1000 QPC	A1DOGEKSQPC10	4.320
	DROP IN DOGE SERVITO 1400 QPC	A1DOGEKSQPC14	5.940
	DROP IN DOGE SERVITO 2000 QPC	A1DOGEKSQPC20	8.100

OPTIONAL

GA10250012 Kit llenado automático agua (solo BM) - Filling automatic water kit (ONLY BM) -
 Комплект автомат. наполнения ванны (только bm)

Euro

540

CERVINO

AICERVINOKVTRF14SD

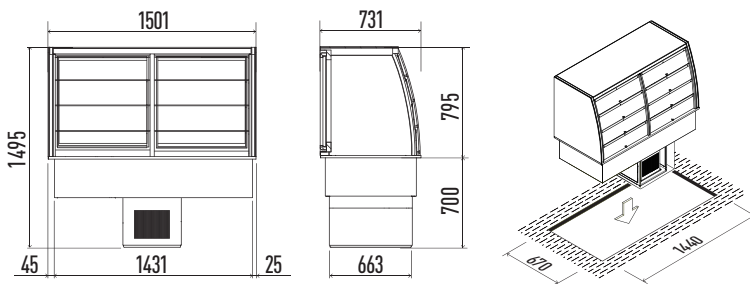


- Vitrina refrigerada ventilada de acero inoxidable AISI 304 para la exposición de comida fría.
- Lado del cliente abierto con cortina enrollable de serie o cerrada bajo petición (cierre mediante puertas abatibles o, como alternativa, mediante vidrios curvados fijos). Lado del operador cerrado con puertas correderas.
- Los transportadores de aire son de policarbonato transparente adecuadamente perforados y desmontables para la limpieza.
- Los montantes laterales son de aluminio calandrado, los laterales son de doble cristal con vidrio float escalonado.
- El producto en su interior incorpora tres estantes de vidrio templado de 8 mm de espesor. La cuba está aislada, es de 150 mm de profundidad y su tamaño es 4 GN 1/1. Freón R 404.
- El evaporador se puede levantar para limpiar la cuba (OPCIONAL).
- Cuba de recogida del agua de desescarche con evaporación mediante resistencias.

- Ventilated refrigerated display cabinet in Aisi 304 stainless steel for cold foods.
- Customer side open of closed with flaps, on request
- The operator side is closed with sliding doors.
- The air pipes are in appropriately perforated transparent polycarbonate and can be disassembled for cleaning.
- The lateral uprights are in calendared aluminium, double-glazed sides with staggered float.
- The product contains three toughened glass shelves with 8 mm. thickness. The well is insulated, 150 mm. deep and measures 4 GN 1/1. Freon R 404.
- The evaporator can be lifted to clean the well (OPTION).
- Defrost water drip dray with evaporation via resistors.

- Охлаждаемая вентилируемая витрина из нержавеющей стали Aisi 304 для демонстрации холодных блюд.
- Сторона клиента может быть открытой с ночной шторкой, или закрытой (опция: навесные дверцы для полок или глухое гнутое стекло)
- Сторона оператора оборудована раздвижными дверками
- Съёмные (для ухода) воздухозаборники выполнены из перфорированного прозрачного поликарбоната.
- Боковые стойки выполнены из прокатного алюминия. а боковые стеклопакеты – из термополированного стекла.
- Внутри находятся три полки из закалённого стекла толщиной 8 мм.
- Ванна изолирована, глубиной 150 мм, размер ванны 4 гастрорёккости 1/1. Газ - Фреон R 404
- Испаритель может быть приподнят при мытье ванны.
- Лоток для сбора талой воды с испарением посредством нагревательного элемента.





Technical Data
 pag. 124

T.A. 25°C - U.R. 60%

CERVINO K RF VT SD A1CERVINOKVTRF14SD **Euro 9.735** +2 +4 +6 +8

OPTIONAL				Euro
GA34010003	Kit Claps	Kit Claps	Комплект откидных дверец	1.275
GA34440001	Kit vidrio curvado lateral fijo al cliente	Customer Side Curved Glass Kit	Выпуклая витрина сторона клиента	950
V10006	Colores RAL	RAL colors	Цвета RAL	190



OPTIONAL
GA34440001

OPTIONAL
GA34010003



MONDRIAN

Crear el diseño del ambiente

Mondrian es el nuevo Display Food System de Enofrigo, líder mundial de referencia en la producción de elementos técnicos para exponer y presentar bebidas y las más variadas propuestas gastronómicas. Siempre atenta a las nuevas tendencias contemporáneas, nuestra empresa ha desarrollado un nuevo modo de exponer la comida. Un concepto inteligente flexible, modular y estéticamente integrable en el que la exposición del producto se convierte en el elemento generador del diseño del entorno. No es simplemente un armario refrigerado tradicional integrado en el local, sino un programa que se adapta a las diferentes, complejas y cambiantes exigencias del mundo de la comida, en la búsqueda constante de atraer a los clientes, vender más y mejor los productos propuestos, guiando en lo posible el consumo.

Generating the location's design

Mondrian is the new Food Display System by Enofrigo, a world reference player in the manufacture of technical elements for displaying and presenting drinks and the most diversified gastronomic offerings.

Always attentive to new trends, our company has conceived a new way to display food.

A flexible smart concept, modular and aesthetically integrated system where the displayed product becomes the generating element of the location's design.

Not a plain refrigerated unit fitted in a room, but a programme that adapts to the diversified, complex and ever-changing requirements of the food sector, that constantly has to attract the clientele, sell the products on offer in larger and better numbers, if possible directing consumers.

Разработка дизайна интерьеров

Mondrian - это новая система витрин для выставления продуктов, разработанная компанией Enofrigo, - мировым лидером в производстве технического оборудования для демонстрации и представления напитков и самых разнообразных блюд.

Это - интеллектуальная концепция, характеризующаяся гибкостью, модульностью и высокой степенью эстетической сочетаемости система, в рамках которой выставление продуктов становится элементом дизайна интерьеров.

Это не просто охлаждаемая витрина для установки в торговом помещении, а программа, приспособляющаяся к разным и постоянно изменяющимся требованиям и тенденциям в сфере продуктов; созданная помогать постоянно привлекать клиентов, увеличивать объемы продажи выставляемой продукции и ориентированная на запросы потребителей.





MONDRIAN

Libertad de composición

Modularidad, variedad y componibilidad son las palabras clave para adaptarse a las necesidades del cliente y del proyectista. La restauración está cambiando rápidamente las modernas exigencias de exposición, demandando cada vez más flexibilidad y posibilidad de personalización. Necesidades personales y únicas requieren respuestas personales y únicas. Los módulos básicos del sistema (junto con los diferentes acabados) pueden ser compuestos de manera libre, respondiendo a las necesidades funcionales y estéticas de manera altamente personalizada y orientada a cada necesidad.

Free to compose

Modularity, variety and composability are the watchwords for adapting to the requirements of both customers and designers. Catering is changing rapidly and the modern display requirements demand ever-increasing levels of flexibility and customisation. Personal and unique requests require answers to be equally personal and unique. The system's basic modules (together with the different finishings) can be assembled relatively freely satisfying functional and aesthetic requirements in a highly customised manner aimed at meeting specific demands.

Свобода композиции

Модульность, разнообразие и компоновка являются основными качествами, удовлетворяющими требования клиента и дизайнера. Ресторанное дело быстро меняется, а современные требования выкладки предусматривают все больше гибкости и возможности индивидуального оформления. На индивидуальные и уникальные вопросы необходимо предоставлять столь же индивидуальные и уникальные ответы. Базовые модули системы, а также разные виды отделки могут сочетаться друг с другом с большой долей свободы, удовлетворяя функциональные и эстетические требования с высокой степенью индивидуальности; направленные на удовлетворение конкретных требований клиента.



A1MIQRW

A1MIQRW



Los tres módulos refrigerados son los elementos fundamentales del sistema. A estos se añaden los **módulos técnicos** y una serie de **módulos neutros** con puertas de batiente o con cajones, para satisfacer el deseo de una composición personalizada bajo todos los aspectos, tanto técnicos como funcionales.

Módulos murales o islas pasantes, apoyados sobre el suelo o colgados en la pared, los módulos Mondrian pueden componer y organizar el espacio de diferentes maneras, centrando la atención en los productos expuestos. Se pueden colocar sobre o bajo el mostrador, introducidos en módulos complejos, apilables y adosables. Formas de diseño minimalista y contemporáneo, al servicio de una forma nueva e innovadora de presentarse al público.

Three refrigerated modules together with three technical modules are the fundamental elements of the system.

These are completed by a series of neutral modules, with hinged doors or fitted with drawers so as to satisfy requirements for a customised composition from all points of view, both technical and functional.

Wall-mounted or walk-around island, free-standing or hanging, the Mondrain modules can compose and organise the area in several ways, focalising all the attention on the displayed products. They can be fitted above or below the counter, inserted in complex modules, placed one above the other or side-by-side. Minimalist and contemporary designs providing a new and innovative offering to the public.

Основными элементами системы являются три охлаждаемых модуля.

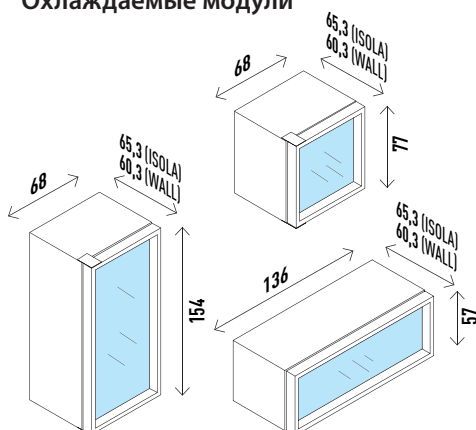
Основные модули могут быть дополнены линией из **нейтральных элементов** с распашной дверцей или с ящиками. Mondrian позволяет создать композицию с индивидуальным оформлением, при этом отвечая как техническим, так и функциональным потребностям.

Пристенные или островные сквозные решения, напольные или навесные модули Mondrian могут сочетаться и разграничивать пространство разным образом, всегда ставя в центр внимания выставленную продукцию. Модули могут устанавливаться над или под столешницей, включаться в сложные композиции, размещаемые друг под другом или рядом друг с другом. Элементы Mondrian с минималистским и современным дизайном создают совершенно новый инновационный способ взаимодействия с посетителем.

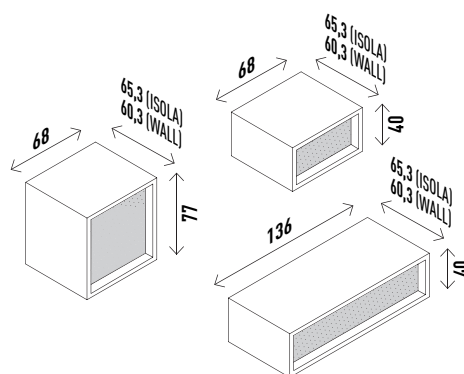


A1MWVRW

Módulos refrigerados
Refrigerated modules
Охлаждаемые модули



Módulos técnicos
Technical modules
Технические модули



Snow (406)



Madagascar (656)



Scandinavian (386)



Otros colores bajo pedido
Other colours are available upon request
Другие цвета поставляются по запросу

MONDRIAN

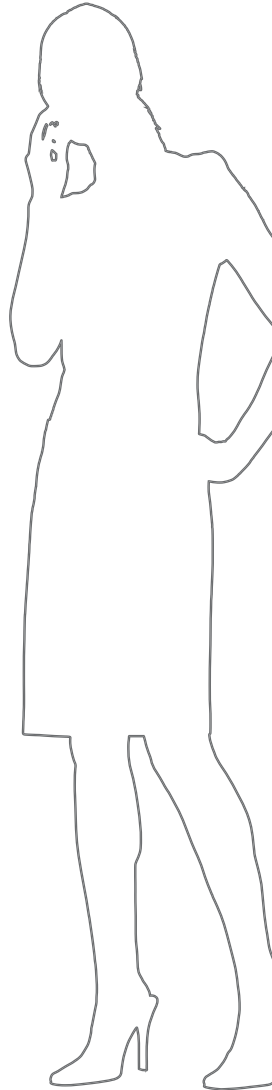


Una puerta con marco de estética innovadora. Minimalista y de espesor grueso, crea un efecto claroscuro especial que enmarca los productos expuestos. Un elegante tirador empotrado ofrece un buen agarre y evita partes que sobresalen del lado del usuario.

A door with an extremely innovative frame design. Minimalist, with a considerable thickness, it creates a special light and shade effect highlighting the displayed food. An elegant recessed handle provides an excellent grip and avoids annoying protrusions towards the user.

Дверь с инновационным дизайном рамы

Эта минималистская дверь с большой толщиной создает специальный эффект светотени, обрамляя выставленные продукты. Элегантная встроенная ручка обеспечивает надежный захват без выступающих частей в сторону пользователя.



Módulos de pared (OPTIONAL) Hanging modules (OPTIONAL) Навесные модули (ОПЦИИ)



Estantes de vidrio templado, acabados técnicos de acero inoxidable, iluminación con LED y termostato con control de humedad (opcional) perfectamente integrado en el diseño

Tempered glass shelves, technical finishes in stainless steel, led illumination and thermostat with humidity controls (optional) perfectly integrated in the design

Полки из закаленного стекла, профессиональная отделка из нержавеющей стали, светодиодная подсветка и терморегулятор с контролем влажности (по заказу), великолепно вписавшийся в общий дизайн.

Módulo neutro con puerta

Neutral module with hinged door

Нейтральный модуль с распашной дверью





La puerta del módulo horizontal, al abrirse hacia arriba – novedad absoluta en el sector – permite liberar completamente el espacio inferior de la composición de las puertas de batiente. El acabado abarca el exterior e interior de los módulos creando una continuidad visual que no se rompe por elementos técnicos. Iluminación con LED, estantes de vidrio y termostato perfectamente integrado en el diseño, mejoran la funcionalidad y hacen de Mondrian un sistema de estética incomparable.

The door of the horizontal module opens upwards – an absolute novelty in the sector – and allows to free the area in front of the composition from bulky hinged doors. The finishing extends both to the exterior and interior of the modules creating a perceptible continuity that is not interrupted by technical elements. Led illumination, glass shelves and thermostat perfectly integrated in the design, enhance the functionality and make Mondrian an aesthetically flawless system.

Дверь горизонтального модуля открывается вверх – (что является абсолютной новинкой для этой отрасли), полностью освобождая пространство перед композицией от громоздких распашных створок. Отделка оформляет внутренние и наружные поверхности модулей, создавая зрительную непрерывность, которую не нарушают технические элементы. Светодиодная подсветка, стеклянные полки, отлично вписавшийся в общий дизайн терморегулятор повышают функциональность и превращают Mondrian в систему с безупречной эстетикой.

La refrigeración es ventilada, con control de humedad opcional.

The refrigeration is ventilated, with optional humidity control.

Применяется вентилируемое охлаждение, по заказу осуществляется контроль влажности.

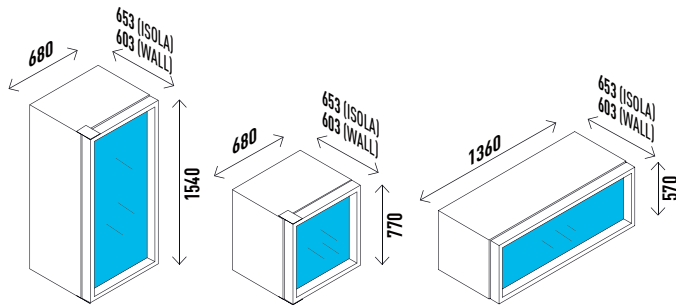
Чтобы не создавать тепло и шум в помещении, все модули подготовлены для работы с выносным компрессором. Также, система охлаждения может быть встроена в витрину (дополнительная опция), предлагается разместить ее в специальном техническом отсеке, размеры которого полностью совместимы с охлаждаемым модулем. Это – идеальное решение как для уже существующих, так и для новых объектов, где, в зависимости от требований, технический отсек находится рядом с охлаждаемыми модулями или выносится в другое место.

Temp. min = +4°C

Con el fin de evitar calor y ruido en el entorno en el que serán instaladas, todas las combinaciones están predispuestas para instalación remota. Sin embargo es posible tener el sistema incorporado (opcional) situado en un compartimiento técnico dimensionado para ser perfectamente compatible con los elementos refrigerados. Por lo tanto, es lo ideal para las necesidades de los locales existentes y de aquellos nuevos, en los que de acuerdo con la demanda, el compartimiento técnico se une a los módulos refrigerados o se oculta de la vista.

To avoid heat and noise in the area where they are installed all combinations are pre-set for remote motors. But it is also possible to have an on-board motor (optional), housed in a technical compartment dimensioned to be perfectly compatible and in-line with the refrigerating elements. The ideal solution both to meet the requirements of pre-existing and new locations, where, according to the request, the technical compartment is fitted alongside the refrigerated modules or hidden from sight.

Módulos individuales refrigerados - Refrigerated Single Modules - Одинарные охлаждаемые модули

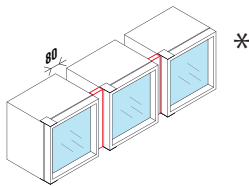


 Temp. min = +4°C

Estructura de paneles sándwich de 42 mm de espesor: 26 mm de poliestireno extruido encerrado por soportes de 8 mm de espesor de MDF.
 Puertas con doble cristal de baja emisividad templado. Apertura de acuerdo con el tipo de módulo: batiente/puerta de apertura vertical. Tirador empotrado en el marco.
 Temperatura: +4 °C, clase climática 4.
 Control digital de la temperatura mediante termostato interior.
 Estantes interiores de vidrio templado.
 Iluminación interior con LED.
 Posibilidad de colgar la composición en las paredes (opcional) o bien apoyarla en el suelo.
 Encimera de remate superior de la composición de acero inoxidable (opcional).

Structure in sandwich panels with a 42 mm thickness: 26 mm of extruded polystyrene enclosed in 8 mm MDF supports.
 Doors with double pane low-emission tempered glass. Opening according to the type of module: hinge/door with vertical opening. Handle recessed in the frame.
 Temperature: +4°C, climate class 4.
 Digital control of temperatures by means on an internal thermostat.
 Internal shelves in tempered glass.
 Internal Led illumination.
 Possibility of wall-hanging (optional) or free-standing compositions.
 Upper composition closing plate in stainless steel (optional).

Каркас из сэндвич-панелей толщиной 42 мм: 26-мм слой экструдированного пенополистирола расположен между панелями из МДФ толщиной 8 мм.
 Двери с двойным закаленным стеклом с низкой теплопроводностью. Открытие в зависимости от типа модуля: распашное/открывающиеся вверх. Ручка, встроенная в раму.
 Температура: +4°C, 4 климатический класс.
 Электронный контроль температуры при помощи встроенного терморегулятора.
 Внутренние полки из закаленного стекла.
 Светодиодная подсветка внутри.
 Возможность навесной (опция) или напольной установки композиции.
 Верхняя закрывающая панель модуля из нержавеющей стали (опция).

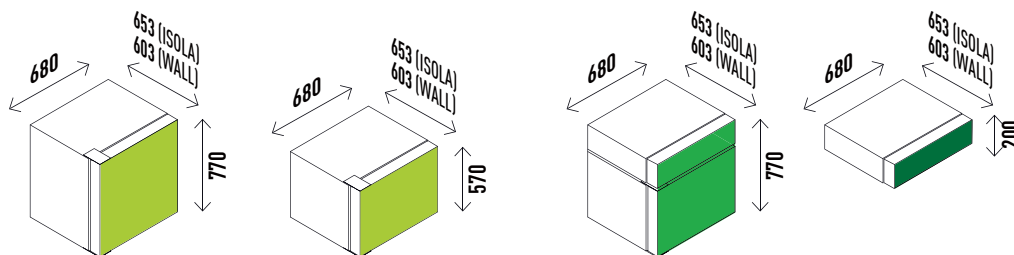


* Los módulos de pared no se pueden instalar adosados, deben tener una separación de al menos 8 cm. Hay disponibles espaciadores del color de los módulos. (Fijación a cargo de cliente).

Suspended modules cannot be installed side by side. A minimum gap of 8 cm must be maintained. Spacers are available in the same colour as the modules. (For installation by the customer.)

Подвесные модули не могут быть установлены вплотную к друг другу. Необходимый минимальный зазор 8 см. Разделители доступны в том же цвете, что и модули. (Для установки клиентом.)

Módulos neutros - Neutral Single Modules - Нейтральные модули

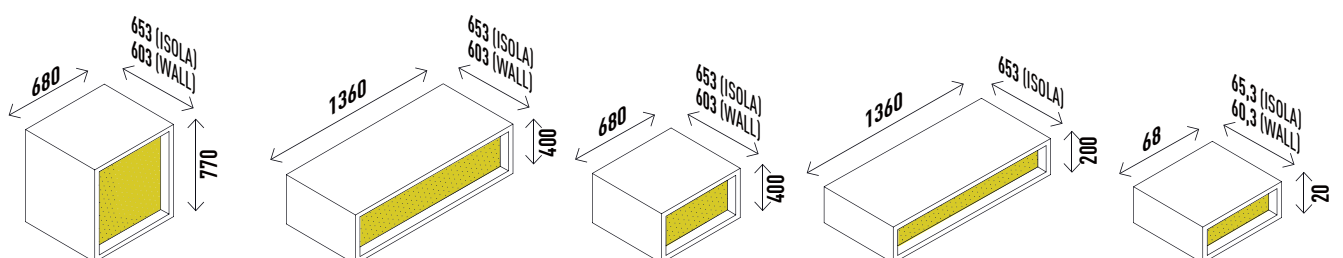


Además de los módulos refrigerados hay disponible una serie de módulos denominados Neutros: abiertos, cerrados con puerta de batiente o con cajón. Estructura de MDF de 42 mm de espesor si es abierta, MDF de 18 mm de espesor si es cerrada.

As well as the refrigerated modules a series of neutral modules are available: open, closed by hinged doors or fitted with drawers. Structure in 42 mm thick MDF if open, 18 mm thick MDF if closed.

Помимо охлаждаемых модулей доступен ряд дополняющих нейтральных модулей: открытых, с распашной дверкой или с ящиком. Каркас открытых модулей выполнен из МДФ толщ. 42 мм, закрытых модулей - из МДФ толщ. 18 мм.

Módulos técnicos - Technical Modules - Технические модули



	Grupo refrigerante Cooling Unit Холодильный агрегат	Potencia de evaporación Heat Rejection Мощность испарения [W]	Temp. de evaporación Evaporation Temp. Темп. испарения [°C]		T.A. 30°C - U.R. 55% CLIMATE CLASS 4
MONDRIAN MODULO ISOLA ORIZZONTALE	REMOTE RF	350	-14	A1MIOR*	4.685
MONDRIAN MODULO ISOLA VERTICALE	REMOTE RF	350	-14	A1MIVR*	3.795
MONDRIAN MODULO ISOLA CUBO	REMOTE RF	300	-16	A1MIQR*	3.325
MONDRIAN MODULO WALL ORIZZONTALE	REMOTE RF	350	-14	A1MWOR*	4.250
MONDRIAN MODULO WALL VERTICALE	REMOTE RF	350	-14	A1MWVR*	3.285
MONDRIAN MODULO WALL CUBO	REMOTE RF	300	-16	A1MWQR*	2.835

Optional

CONTROL DE LA HUMEDAD RELATIVA (de 50% a 70% en cada cámara)	RELATIVE HUMIDITY DIGITAL CONTROL (from 50% to 70% in each single refrigerated compartment)	КОНТРОЛЬ ОТНОСИТЕЛЬНОЙ ВЛАЖНОСТИ (от 50% до 70% в каждой секции)	OPT83001	615
UNIDAD CONDENSADORA DESCONECTADA	UNCONNECTED CONDENSING UNIT	ОТСОЕДИНЕННЫЙ КОНДЕНСАТОРНЫЙ БЛОК	GK83550001	475
UNIDAD CONDENSADORA DESCONECTADA PARA CNT % UR	UNCONNECTED CONDENSING UNIT FOR CNT % UR	СОЕДИНЕННЫЙ КОНДЕНСАТОРНЫЙ БЛОК CNT % UR	GK83550002	600
ESTANTES DE ACERO INOXIDABLE (58 cm)	STAINLESS STEEL SHELVES (58 cm)	ПОЛКИ ИЗ НЕРЖАВЕЮЩЕЙ СТАЛИ (58 cm)	OPT83004	155
LUZ TONO CÁLIDO	WARM WHITE LED LIGHTING	ПОДСВЕТКА ТЕПЛОГО ЦВЕТА	OPT83005	20
LUZ TONO FRÍO	COOL WHITE LED LIGHTING	ПОДСВЕТКА ХОЛОДНОГО ЦВЕТА	OPT83006	20
KIT DE FIJACIÓN A LA PARED (1 pc.)	HANGING BRACKETS KIT (1 pc.)	КОМПЛЕКТ ДЛЯ НАСТЕННОГО КРЕПЛЕНИЯ	OPT83007	110
DISTANZIALE MODULO ISOLA ORIZZONTALE	SPACER		ML8361*001	50
DISTANZIALE MODULO ISOLA CUBO	SPACER		ML8361*002	50
DISTANZIALE MODULO ISOLA VERTICALE	SPACER		ML8361*003	50

* Colores laminado- Laminate Colors - Цвета ламината

MONDRIAN MODULO ISOLA NEUTRO CON ANTA	680 x 770 mm	A1MNAI6877*	710
MONDRIAN MODULO ISOLA NEUTRO CON ANTA	680 x 570 mm	A1MNAI6857*	560
MONDRIAN MODULO ISOLA NEUTRO CON ANTA e CASSETTO	680 x 770 mm	A1MNACI6877*	825
MONDRIAN MODULO ISOLA NEUTRO CASSETTO	680 x 200 mm	A1MNCI6820*	310
MONDRIAN MODULO WALL NEUTRO CON ANTA	680 x 770 mm	A1MNAW6877*	560
MONDRIAN MODULO WALL NEUTRO CON ANTA	680 x 570 mm	A1MNAW6857*	560
MONDRIAN MODULO WALL NEUTRO CON ANTA e CASSETTO	680 x 770 mm	A1MNACW6877*	600
MONDRIAN MODULO WALL NEUTRO CASSETTO	680 x 200 mm	A1MNCW6820*	310

MONDRIAN TECNICO ISOLA	680x200 mm	A1MTZI6820*	600
MONDRIAN TECNICO ISOLA	680x400 mm	A1MTZI6840*	770
MONDRIAN TECNICO ISOLA	680x770 mm	A1MTQI6877*	1.090
MONDRIAN TECNICO ISOLA	1360x200 mm	A1MTZI13620*	900
MONDRIAN TECNICO ISOLA	1360x400 mm	A1MTZI13640*	1.090
MONDRIAN TECNICO WALL	680x200 mm	A1MTZW6820*	360
MONDRIAN TECNICO WALL	680x400 mm	A1MTZW6840*	560
MONDRIAN TECNICO WALL	680x770 mm	A1MTQW6877*	1.090
MONDRIAN TECNICO WALL	1360x400 mm	A1MTZW13640*	770



Pâtisserie



 enofrigo®

SHINY

¡La conquista a primera vista!

Diseñada para conjugar la elegancia de su forma con la máxima valorización del contenido, Shiny convierte la exposición en una auténtica exhibición del sabor que atrae a primera vista.

La cámara de exposición totalmente de vidrio templado, con el innovador sistema de soporte para los estantes, aumenta la visibilidad desde cualquier ángulo. Las dimensiones estudiadas, asociadas a la ligereza de la estructura con tirador "invisible" integrado, multiplican el espacio de exposición y optimizan la visibilidad desde el primer hasta el último estante. La iluminación con LED crea un ambiente luminoso y atractivo. La estructura inferior oculta con maestría las ruedas y hace que la vitrina sea elegante y ligera.

Diseñada para garantizar lo mejor de la conservación de los productos expuestos, Shiny resume el equilibrio perfecto entre el diseño y la tecnología del frío: la calidad del producto italiano logra la excelencia con la experiencia y la atención que siempre han caracterizado nuestros productos.

Los sistemas de refrigeración de los diferentes modelos, diseñados para ofrecer el máximo rendimiento para cada tipo de producto expuesto, el posicionamiento de los estantes, el sistema de bloqueo de la puerta y la tarjeta de mandos electrónica con la señalización de las alarmas HACCP son un elemento tangible de la calidad y funcionalidad, que se cuida en los más mínimos detalles para una vitrina de última generación.

Won over at first sight!

Designed to connect the elegance of its form with the highest evaluation of content, Shiny transforms exposition into a real exhibition of taste that attracts and draws you in at first sight. The display compartment bay, completely in tempered glass, with its innovative shelf support system, increases visibility from any sight angle. The studied dimensions, connected to the lightness of the structure with integrated "invisible" handles, multiply the display space and optimise visibility from the first to the last level. The led lighting creates a luminous and inviting ambience. The lower structure masterfully hides the wheels and renders the display unit sleek and light. Conceived to guarantee the best in the conservation of products on display, Shiny synthesises the perfect balance between design and refrigeration technology: the quality of the Italian product achieves excellence with the experience and the care that has always characterised our products. The refrigeration systems of the various models, planned to offer maximum performance for every kind of product displayed: the positioning of the shelves, the door - stop system and the electronic panel control board with the signalling of the HACCP alarms are expressions of quality and function, cared for in every minute detail for a display unit of the latest generation.

Победа с первого взгляда!

Разработана, чтобы подчеркнуть элегантность формы и высокое качество содержимого, Shiny превращает экспозицию в настоящую выставку вкуса, которая привлекает и манит вас с первого взгляда. Отделение для агрегата с фронтальной части выполнено из закаленного стекла; инновационная система крепления полки, обеспечивает хороший обзор с любой точки. Выверенные размеры, в сочетании с легкостью конструкции со встроенными «невидимыми» ручками, увеличивают пространство витрины и оптимизируют видимость на всех полках. Светодиодное освещение создает светящуюся и привлекательную атмосферу.

Заниженная конструкция витрины удачно скрывает колеса и делает основание более гладким и легким. Задуманная, чтобы гарантировать лучший результат в сохранении продуктов, Shiny объединяет идеальный баланс между дизайном и технологиями охлаждения: итальянское качество поддерживается многолетним опытом и заботой, которые всегда характеризуют наши продукты.

Различные варианты охлаждаемых витрин помогут обеспечить идеальные условия для для наилучшей презентации вашего продукта: позиционирование полок, система блокировки дверей и электронные панели управления с сигнализацией аварийных данных HACCP, являются выражениями качества и функциональности; деталями, необходимыми витринам последнего поколения.




Gris Aluminio Satinado
Brushed Aluminium Grey
Матовый серый алюминий



Negro Semibrillante
Semi-Glossy Black
Черный полуглянцевый



Blanco Semibrillante
Semi-Glossy White
Белый полуглянцевый



OPTION
Otros colores
Other Colours
другие цвета





A1P8QB



A1G8QS

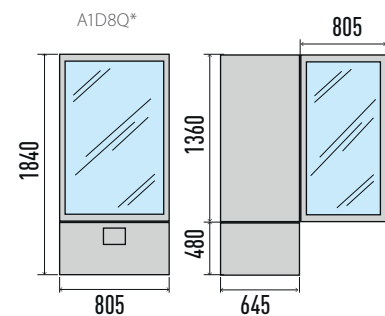
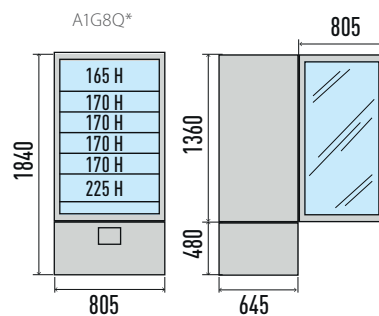
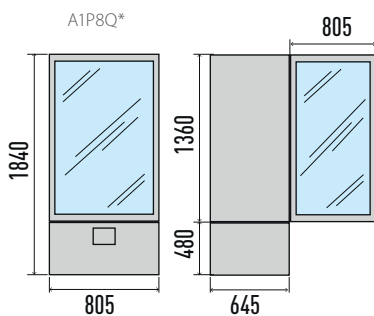


A1D8QN

- Cámara de exposición refrigerada de doble cristal templado con iluminación con LED
- Puerta de vidrio con tirador integrado en la altura
- Estructura inferior de madera laminada. Colores: negro semibrillante, gris aluminio satinado y blanco brillante. Posibilidad de otros colores opcionales
- Ruedas integradas ocultas en la estructura
- Tarjeta electrónica de mandos con alarmas HACCP

- Refrigerated display compartment in tempered glass with led lighting
- Glass door with "invisible" full-height handle.
- Wood laminate lower structure, available in colours: glossy black, aluminium grey and glossy white. Other colour options are available.
- Integrated wheels, hidden by the structure.
- Electronic panel control board with HACCP alarms

- Отсек с агрегатом закрыт панелью из закаленного стекла с LED подсветкой.
- Стеклопакетные двери с «невидимыми» ручками по все высоте двери
- Основание с отделкой из ламината доступно в следующих цветах: черный глянец, серый алюминий, белый глянец. Остальные цвета доступны по запросу.
- Встроенные скрытые
- Электронная панель управления с сигнализацией HACCP



Euro



SHINY RF VT

+2 +10

490 lt.

A1P8Q*

5.285



SHINY FROZEN RF

-25 -15

490 lt.

A1G8Q*

6.450



SHINY ICE RF VT

-22 +5

490 lt.

A1D8Q*

7.230

OPTIONAL

WL0001

**Opción Colores laminado
Laminated wood optional colours
Опция, ламинат специального цвета**

590

Technical Data



pag. 126

T.A. 25°C - U.R. 60%

TRANSPORTE / PACKAGING / УПАКОВКА

			P.N. (NET PRICE) EURO
EMBALAJE CAJA DE MADERA CAMPANA DE VIDRO	CANOPY WOODEN CASE	ДЕРЕВЯННЫЙ ЯЩИК ДЛЯ ТРАНСПОРТИРОВКИ СТЕКЛЯННОЙ КРЫШКИ	50
EMBALAJE CAJA DE MADERA PARA VIDRO	GLASSES REINFORCED PACKAGE	ЯЩИК ДЛЯ ТРАНСПОРТИРОВКИ СТЕКЛЯННЫХ ЭЛЕМЕНТОВ.	50
EMBALAJE JAULA DE MADERA	WOODEN CAGE	ДЕРЕВЯННАЯ ОБРЕШЕТКА	100
EMBALAJE JAULA DE MADERA POR WINE LIBRARY (2 PAQUETES)	WINE LIBRARY WOODEN CAGE (2 PACKAGES)	ДЕРЕВЯННАЯ ОБРЕШЕТКА ДЛЯ WINE LIBRARY (2 ШТ.)	200+100

En caso de estructuras superiores de vidrio, se recomienda la jaula de madera para el transporte - With glass upperstructure we suggest to deliver good with wooden cage
 При наличии стеклянных надстроек, для перевозки рекомендуется деревянная обрешетка

▲ El producto ENOGALAX H2400 se transporta horizontalmente con embalaje en jaula de madera - ENOGALAX H2400 is shipped horizontally and with wooden cage
 Изделие ENOGALAX H2400 перевозится в горизонтальном положении, упакованным в деревянную обрешетку

Technical Data





Model	Version		Code	Euro 2018	(TA 30°C - 55% UR)	Capacità (Lt)	Bordeaux (UP TO)
ENO GALAX			Humidity control			Ripiani Shelves	
H800 - Single side							
DOOR H800	FAN ASSISTED	*	GM1*1V	4.655	+4/+18	3	181 68
DOOR H800	FAN ASSISTED	YES	GM1*1U	5.305	+4/+18	3	181 68
H1200 - Single side							
DOOR H800	FAN ASSISTED	*	GM2*1V	5.695	+4/+18	4	228 68
DOOR H800	FAN ASSISTED	YES	GM2*1U	6.355	+4/+18	4	228 68
H1600 - Single side							
DOOR H1600	FAN ASSISTED	*	GM3*1V	5.940	+4/+18	7	456 167
DOOR H1600	FAN ASSISTED	YES	GM3*1U	6.585	+4/+18	7	456 167
H2000 - Single side							
DOOR H1600	FAN ASSISTED	*	GM4*1V	7.060	+4/+18	8	517 192
DOOR H1600	FAN ASSISTED	YES	GM4*1U	7.715	+4/+18	8	517 192
H2000 - Single side							
DOOR H2000	FAN ASSISTED	*	GM5*1V	6.600	+4/+18	9	583 215
DOOR H2000	FAN ASSISTED	YES	GM5*1U	7.340	+4/+18	9	583 215
H2400 - Single side							
DOOR H2000	FAN ASSISTED	*	GM6*1V	7.715	+4/+18	10	650 240
DOOR H2000	FAN ASSISTED	YES	GM6*1U	8.450	+4/+18	10	650 240
H800 - Pass Through							
DOOR H800	FAN ASSISTED	*	GB1*1V	5.660	+4/+18	4	228 68
DOOR H800	FAN ASSISTED	YES	GB1*1U	6.325	+4/+18	4	228 68
H1200 - Pass Through							
DOOR H800	FAN ASSISTED	*	GB2*1V	6.245	+4/+18	4	228 68
DOOR H800	FAN ASSISTED	YES	GB2*1U	6.905	+4/+18	4	228 68
H1600 - Pass Through							
DOOR H1600	FAN ASSISTED	*	GB3*1V	7.020	+4/+18	8	517 192
DOOR H1600	FAN ASSISTED	YES	GB3*1U	7.685	+4/+18	8	517 192
H2000 - Pass Through							
DOOR H1600	FAN ASSISTED	*	GB4*1V	7.610	+4/+18	8	517 192
DOOR H1600	FAN ASSISTED	YES	GB4*1U	8.265	+4/+18	8	517 192
H2000 - Pass Through							
DOOR H2000	FAN ASSISTED	*	GB5*1V	7.800	+4/+18	10	650 240
DOOR H2000	FAN ASSISTED	YES	GB5*1U	8.565	+4/+18	10	650 240
H2400 - Pass Through							
DOOR H2000	FAN ASSISTED	*	GB6*1V	8.380	+4/+18	10	650 240
DOOR H2000	FAN ASSISTED	YES	GB6*1U	9.150	+4/+18	10	650 240
ENO GALAX NEUTRON							
SINGLE MODULE			GN1	1.650		10	240
DOUBLE MODULE			GN2	2.800		20	480
TRIPLE MODULE			GN3	3.750		30	720
OPTIONAL ENO GALAX							
* RELATIVE HUMIDITY DIGITAL CONTROL (%R.H. 50% - 70%)							
SPECIAL LAMINATED OPTIONAL COLOURS H800-H1200			OPT87002	500			
SPECIAL LAMINATED OPTIONAL COLOURS H1600			OPT87003	600			
SPECIAL LAMINATED OPTIONAL COLOURS H2000-H2400			OPT87004	700			
Warm or Amber LED lighting			OPT87005	85			
DIMMER			OPT87006	100			
SINGLE SHELF			GA87430009R	85			
DOUBLE SHELF			GA87430010R	160			
WINE LIBRARY							
WINE LIBRARY 2P ISLAND H260 P60	ISLAND	H260 P60	A1WLI2P266/*	14.485	+4/+18	1150	420
WINE LIBRARY 2P ISLAND H220 P60	ISLAND	H220 P60	A1WLI2P226/*	13.210	+4/+18	914	336
WINE LIBRARY 2P WALL H260 P60	WALL	H260 P60	A1WLW2P266/*	13.640	+4/+18	1150	420
WINE LIBRARY 2P WALL H220 P60	WALL	H220 P60	A1WLW2P226/*	12.455	+4/+18	914	336
WINE LIBRARY 2P 4V H260 P60	4V	H260 P60	A1WL4V2P266/*	17.195	+4/+18	1114	420
WINE LIBRARY 2P 4V H220 P60	4V	H220 P60	A1WL4V2P226/*	15.730	+4/+18	886	336
WINE LIBRARY 3P ISLAND H260 P60	ISLAND	H260 P60	A1WLI3P266/*	22.500	+4/+18	1725	630
WINE LIBRARY 3P ISLAND H220 P60	ISLAND	H220 P60	A1WLI3P226/*	20.620	+4/+18	1371	504
WINE LIBRARY 3P WALL H260 P60	WALL	H260 P60	A1WLW3P266/*	20.320	+4/+18	1725	630
WINE LIBRARY 3P WALL H220 P60	WALL	H220 P60	A1WLW3P226/*	18.450	+4/+18	1371	504
WINE LIBRARY 3P 4V H260 P60	4V	H260 P60	A1WL4V3P266/*	24.350	+4/+18	1671	630
WINE LIBRARY 3P 4V H220 P60	4V	H220 P60	A1WL4V3P226/*	22.280	+4/+18	1329	504
Prearranged remotable (WL) version (without condensing unit) for the single refrigerated compartment	(1P)		OPT20001	-240			
Prearranged remotable (WINE LIBRARY) version (with condensing unit supplied separately - up to 8 m level) for the single refrigerated compartment	(1P)		OPT20002	240			
RELATIVE HUMIDITY DIGITAL CONTROL (each single refrigerated compartment)			OPT20007	460			
SPECIAL LAMINATED OPTIONAL COLOURS	2P		OPT20009	900			
SPECIAL LAMINATED OPTIONAL COLOURS	3P		OPT20010	1.015			
Warm white LED lighting (3000-3500° K)	2P		OPT20013	85			
Warm white LED lighting (3000-3500° K)	3P		OPT20014	110			
Cool white LED lighting (5500-6500° K)	2P		OPT20016	85			
Cool white LED lighting (5500-6500° K)	3P		OPT20017	110			



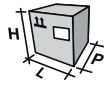
Model	Version	Code	Euro 2018	(TA 30°C - 55% UR)	Capacità (Lt)	Bordeaux (UP TO)
DIMMER		2P OPT20069	200			
DIMMER		3P OPT20070	300			
RIVESTIMENTO INTERNO INOX PER VANO		OPT20020	1.250			

WINE LIBRARY ALLESTIMENTO INTERNO - INTERNAL LAYOUT

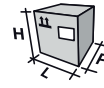
R		M220430006 M220430008	110		42
C		GK20080010 GK20080009	200		10
T		GK20330002 GK20330004	160		8
H	GANCIO - HOOK	CC00470014 CC00470014	15		-
K		GK20330006 GK20330005	260		14
A		GK20330009 GK20330010	180		28
P		MO20430003 MO20430001	140		

MIAMI

MIAMI MINI RF T	RF	A1MIAMIMINI/*	3.955	+4/+12	48
MIAMI MINI RF 6 DR	RF	A1MIAMIMINIDR/*	4.185	+4/+12	36
MIAMI MINI RF R	RF	A1MIAMIMINISH/*	4.060	+4/+12	60
MIAMI MEDIUM RF T	RF	A1MIAMIMED/*	4.545	+4/+12	84
MIAMI MEDIUM RF 12 DR	RF	A1MIAMIMEDDR/*	5.515	+4/+12	72
MIAMI MEDIUM RF T + 3 DR	RF	A1MIAMIMEDMIX/*	4.735	+4/+12	66
MIAMI MEDIUM RF R	RF	A1MIAMIMEDSH/*	4.735	+4/+12	108
MIAMI MEDIUM VT RF T	VT RF	A1MIAMIMEDVT/*	4.785	4	84
MIAMI MEDIUM VT RF 12 DR	VT RF	A1MIAMIMEDDRVT/*	5.735	4	72
MIAMI MEDIUM VT RF T + 3 DR	VT RF	A1MIAMIMEDMIXVT/*	4.960	4	66
MIAMI MEDIUM VT RF R	VT RF	A1MIAMIMEDSHVT/*	4.960	4	108
MIAMI RF T	RF	A1MIAMI/*	4.880	+4/+12	126
MIAMI RF 12 DR	RF	A1MIAMIDR/*	5.970	+4/+12	96
MIAMI RF T + 3 DR	RF	A1MIAMIMIX/*	5.370	+4/+12	96
MIAMI RF R	RF	A1MIAMISH/*	5.110	+4/+12	162
MIAMI VT RF T	VT RF	A1MIAMIVT/*	5.105	4	126
MIAMI VT RF 12 DR	VT RF	A1MIAMIDRVT/*	6.195	4	96
MIAMI VT RF T + 3 DR	VT RF	A1MIAMIMIXVT/*	5.595	4	96
MIAMI VT RF R	VT RF	A1MIAMISHVT/*	5.340	4	162
MIAMI B&R RF T	RF	A1MIAMIBR/*	8.615	+4/+10(B) +12/+18(R)	84+84
MIAMI B&R RF 12 + 12 DR	RF	A1MIAMIBRDR/*	10.470	+4/+10(B) +12/+18(R)	72+72
MIAMI B&R RF T + 3 DR	RF	A1MIAMIBRMIX/*	9.515	+4/+10(B) +12/+18(R)	66+66
MIAMI B&R RF R	RF	A1MIAMIBRSH/*	9.305	+4/+10(B) +12/+18(R)	108+108
MIAMI B&R VT RF T	VT RF	A1MIAMIBRVT/*	9.280	+4/+18	84+84
MIAMI B&R VT RF 12 + 12 DR	VT RF	A1MIAMIBRDRVT/*	10.925	+4/+18	72+72
MIAMI B&R VT RF T + 3 DR	VT RF	A1MIAMIBRMIXVT/*	9.980	+4/+18	66+66
MIAMI B&R VT RF R	VT RF	A1MIAMIBRSHVT/*	9.750	+4/+18	108+108
OPTIONAL MIAMI					
Prearranged remotable version (without condensing unit)		OPT36001	-200		
Warm white LED lighting (3000-3500° K)		OPT36002	60		
Cool white LED lighting (5500-6500° K)		OPT36003	60		
Dimmer		OPT36004	100		



Package A



Package B

Watt	volt/Ph/Hz	Hfc	Width mm	Depth mm	Height mm	Weight kg	(PZ)	Width mm	Depth mm	Height mm	Weight kg	Vol.A mc	(PZ)	Width mm	Depth mm	Height mm	Weight kg	Vol.B mc	Total Pack Weight kg	Total Pack Volume mc	
																					H
150	230/1/50	R134A	610	500	1370	50	1	660	550	1520	60	0,65								60	0,65
150	230/1/50	R134A	610	500	1370	50	1	660	550	1520	60	0,65								60	0,65
150	230/1/50	R134A	610	500	1370	50	1	660	550	1520	60	0,65								60	0,65
150	230/1/50	R134A	610	500	1970	120	1	660	550	2200	130	0,9								130	0,9
150	230/1/50	R134A	610	500	1970	120	1	660	550	2200	130	0,9								130	0,9
150	230/1/50	R134A	610	500	1970	130	1	660	550	2200	140	0,9								140	0,9
150	230/1/50	R134A	610	500	1970	120	1	660	550	2200	130	0,9								130	0,9
190	230/1/50	R134A	610	500	1970	130	1	660	550	2200	140	0,9								140	0,9
190	230/1/50	R134A	610	500	1970	130	1	660	550	2200	140	0,9								140	0,9
190	230/1/50	R134A	610	500	1970	130	1	660	550	2200	140	0,9								140	0,9
190	230/1/50	R134A	610	500	1970	130	1	660	550	2200	140	0,9								140	0,9
150	230/1/50	R134A	820	500	1970	145	1	880	550	2200	155	1,17								155	1,17
150	230/1/50	R134A	820	500	1970	145	1	880	550	2200	155	1,17								155	1,17
150	230/1/50	R134A	820	500	1970	145	1	880	550	2200	155	1,17								155	1,17
150	230/1/50	R134A	820	500	1970	150	1	880	550	2200	160	1,17								160	1,17
190	230/1/50	R134A	820	500	1970	150	1	880	550	2200	160	1,17								160	1,17
190	230/1/50	R134A	820	500	1970	150	1	880	550	2200	160	1,17								160	1,17
190	230/1/50	R134A	820	500	1970	150	1	880	550	2200	160	1,17								160	1,17
300	230/1/50	R134A	1220	500	1970	245	1	1280	550	2200	265	1,68								265	1,68
300	230/1/50	R134A	1220	500	1970	245	1	1280	550	2200	265	1,68								265	1,68
300	230/1/50	R134A	1220	500	1970	245	1	1280	550	2200	265	1,68								265	1,68
300	230/1/50	R134A	1220	500	1970	245	1	1280	550	2200	265	1,68								265	1,68
380	230/1/50	R134A	1220	500	1970	250	1	1280	550	2200	270	1,68								270	1,68
380	230/1/50	R134A	1220	500	1970	250	1	1280	550	2200	270	1,68								270	1,68
380	230/1/50	R134A	1220	500	1970	250	1	1280	550	2200	270	1,68								270	1,68
380	230/1/50	R134A	1220	500	1970	250	1	1280	550	2200	270	1,68								270	1,68

Model Version Code Euro 2018 (TA 25°C - 60% UR) GN

WIDEVISION Struttura / Structure

WIDEVISION 2	2 WINGS	QUARZO	WHITE TOP	A1WV2B*	24.500
WIDEVISION 2	2 WINGS	QUARZO	BLACK TOP	A1WV2N*	24.500
WIDEVISION 3	3 WINGS	QUARZO	WHITE TOP	A1WV3B*	40.040
WIDEVISION 3	3 WINGS	QUARZO	BLACK TOP	A1WV3N*	40.040
WIDEVISION 4	4 WINGS	QUARZO	WHITE TOP	A1WV4B*	41.500
WIDEVISION 4	4 WINGS	QUARZO	BLACK TOP	A1WV4N*	41.500

WIDEVISION Moduli Tecnici / Technical modules

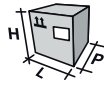
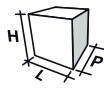
PIANO REFRIGERATO INOX	PRF			A1WVPRF	2.730	0 + 4	6-1/1
QUARZO PIANO CALDO	QCB	WHITE/BLACK		A1WVQCB	2.070	+30 +80	6-1/1
QUARZO PIANO FREDDO	QRB	WHITE/BLACK		A1WVQRB	2.070	0 + 4	6-1/1
QUARZO PIANO NEUTRO	QNB	WHITE/BLACK		A1WVQNB	1.020	-	6-1/1
VASCA REFRIGERATA VENTILATA	VRV			A1WVVRV	3.010	0 + 3	6-1/1
VASCA BAGNOMARIA	VBM			A1WVBM	3.310	+30 +80	6-1/1
VASCA REFRIGERATA STATICA	VRS			A1WVRS	2.395	+2 +7	6-1/1

DOGE

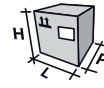
DOGE ISOLA 1000 RF	RF	1000		A1DOGEIRF10/*	5.000	+2/+7	3-1/1
DOGE ISOLA 1400 RF	RF	1400		A1DOGEIRF14/*	5.195	+2/+7	4-1/1
DOGE ISOLA 2000 RF	RF	2000		A1DOGEIRF20/*	6.150	+2/+7	6-1/1
DOGE ISOLA 1000 RF VT	RF VT	1000		A1DOGEIVTRF10/*	6.915	0/+3	3-1/1
DOGE ISOLA 1400 RF VT	RF VT	1400		A1DOGEIVTRF14/*	7.690	0/+3	4-1/1
DOGE ISOLA 2000 RF VT	RF VT	2000		A1DOGEIVTRF20/*	8.650	0/+3	6-1/1
DOGE ISOLA 1000 PRF	PRF	1000		A1DOGEIPRF10/*	5.060	0/+4	3-1/1
DOGE ISOLA 1400 PRF	PRF	1400		A1DOGEIPRF14/*	5.215	0/+4	4-1/1
DOGE ISOLA 2000 PRF	PRF	2000		A1DOGEIPRF20/*	6.480	0/+4	6-1/1
DOGE ISOLA 1000 BM	BM	1000		A1DOGEIBM10/*	5.465	+30/+80	3-1/1
DOGE ISOLA 1400 BM	BM	1400		A1DOGEIBM14/*	5.730	+30/+80	4-1/1
DOGE ISOLA 1400 BM 3F	BM	1400 3F		A1DOGEIBM143F/*	5.730	+30/+80	4-1/1
DOGE ISOLA 2000 BM	BM	2000		A1DOGEIBM20/*	7.370	+30/+80	6-1/1
DOGE ISOLA 2000 BM 3F	BM	2000 3F		A1DOGEIBM203F/*	7.370	+30/+80	6-1/1
DOGE ISOLA 1000 QPRF	QPRF	1000		A1DOGEIQPRF10/*	6.515	0/+4	
DOGE ISOLA 1400 QPRF	QPRF	1400		A1DOGEIQPRF14/*	7.075	0/+4	
DOGE ISOLA 2000 QPRF	QPRF	2000		A1DOGEIQPRF20/*	8.255	0/+4	
DOGE ISOLA 1000 QPC	QPC	1000		A1DOGEIQPC10/*	5.400	+30/+80	
DOGE ISOLA 1400 QPC	QPC	1400		A1DOGEIQPC14/*	6.085	+30/+80	
DOGE ISOLA 2000 QPC	QPC	2000		A1DOGEIQPC20/*	7.905	+30/+80	
DOGE ISOLA 1000 QNE	QNE	1000		A1DOGEIQNE10/*	3.950		
DOGE ISOLA 1400 QNE	QNE	1400		A1DOGEIQNE14/*	4.340		
DOGE ISOLA 2000 QNE	QNE	2000		A1DOGEIQNE20/*	5.285		

DOGE ISOLA SVT FISSA 1000 RF	RF	1000		A1DOGEFRF10/*	5.050	+2/+7	3-1/1
DOGE ISOLA SVT FISSA 1400 RF	RF	1400		A1DOGEFRF14/*	5.305	+2/+7	4-1/1
DOGE ISOLA SVT FISSA 2000 RF	RF	2000		A1DOGEFRF20/*	6.115	+2/+7	6-1/1
DOGE ISOLA SVT FISSA 1000 RF VT	RF VT	1000		A1DOGEFVTRF10/*	6.420	0/+3	3-1/1
DOGE ISOLA SVT FISSA 1400 RF VT	RF VT	1400		A1DOGEFVTRF14/*	6.925	0/+3	4-1/1
DOGE ISOLA SVT FISSA 2000 RF VT	RF VT	2000		A1DOGEFVTRF20/*	7.735	0/+3	6-1/1
DOGE ISOLA SVT FISSA 1000 PRF	PRF	1000		A1DOGEFPRF10/*	4.815	0/+4	3-1/1
DOGE ISOLA SVT FISSA 1400 PRF	PRF	1400		A1DOGEFPRF14/*	5.015	0/+4	4-1/1
DOGE ISOLA SVT FISSA 2000 PRF	PRF	2000		A1DOGEFPRF20/*	5.640	0/+4	6-1/1
DOGE ISOLA SVT FISSA 1000 BM	BM	1000		A1DOGEFBM10/*	4.735	+30/+80	3-1/1
DOGE ISOLA SVT FISSA 1400 BM	BM	1400		A1DOGEFBM14/*	5.160	+30/+80	4-1/1
DOGE ISOLA SVT FISSA 1400 BM 3F	BM	1400 3F		A1DOGEFBM143F/*	5.160	+30/+80	4-1/1
DOGE ISOLA SVT FISSA 2000 BM	BM	2000		A1DOGEFBM20/*	5.925	+30/+80	6-1/1
DOGE ISOLA SVT FISSA 2000 BM 3F	BM	2000 3F		A1DOGEFBM203F/*	5.925	+30/+80	6-1/1
DOGE ISOLA SVT FISSA 1000 QPRF	QPRF	1000		A1DOGEFQPRF10/*	6.090	0/+4	
DOGE ISOLA SVT FISSA 1400 QPRF	QPRF	1400		A1DOGEFQPRF14/*	6.490	0/+4	
DOGE ISOLA SVT FISSA 2000 QPRF	QPRF	2000		A1DOGEFQPRF20/*	7.615	0/+4	
DOGE ISOLA SVT FISSA 1000 QPC	QPC	1000		A1DOGEFQPC10/*	4.770	+30/+80	
DOGE ISOLA SVT FISSA 1400 QPC	QPC	1400		A1DOGEFQPC14/*	5.250	+30/+80	
DOGE ISOLA SVT FISSA 2000 Q3PC	QPC	2000		A1DOGEFQPC20/*	6.535	+30/+80	
DOGE ISOLA SVT FISSA 1000 QNE	QNE	1000		A1DOGEFQNE10/*	3.455		
DOGE ISOLA SVT FISSA 1400 QNE	QNE	1400		A1DOGEFQNE14/*	3.690		
DOGE ISOLA SVT FISSA 2000 QNE	QNE	2000		A1DOGEFQNE20/*	4.560		

DOGE SERVITO 1000 RF	RF	1000		A1DOGESRF10/*	4.915	+2/+7	3-1/1
DOGE SERVITO 1400 RF	RF	1400		A1DOGESRF14/*	5.285	+2/+7	4-1/1
DOGE SERVITO 2000 RF	RF	2000		A1DOGESRF20/*	6.325	+2/+7	6-1/1
DOGE SERVITO 1000 RF VT	RF VT	1000		A1DOGESVTRF10/*	6.335	0/+3	3-1/1
DOGE SERVITO 1400 RF VT	RF VT	1400		A1DOGESVTRF14/*	6.960	0/+3	4-1/1
DOGE SERVITO 2000 RF VT	RF VT	2000		A1DOGESVTRF20/*	8.000	0/+3	6-1/1
DOGE SERVITO 1000 PRF	PRF	1000		A1DOGESPRF10/*	5.055	0/+4	3-1/1



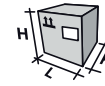
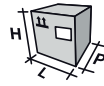
Package A



Package B

Watt	volt/Ph/Hz	Hfc	Width mm	Depth mm	Height mm	Weight kg	(PZ)	Width mm	Depth mm	Height mm	Weight kg	Vol.A mc	(PZ)	Width mm	Depth mm	Height mm	Weight kg	Vol.B mc	Total Pack Weight kg	Total Pack Volume mc
24	230/1/50		4380	1540	1330	880	1	2280	990	1340			3	1780	1640	1550			960	13,8
24	230/1/50		4380	1540	1330	880	1	2280	990	1340			3	1780	1640	1550			960	13,8
36	230/1/50		4610	4000	1330	1100	1	2280	1910	1550			4	1780	1640	1550			1195	18,8
36	230/1/50		4610	4000	1330	1100	1	2280	1910	1550			4	1780	1640	1550			1195	18,8
48	230/1/50		4380	4380	1330	1320	1	2280	1640	1550			5	1780	1640	1550			1431	20,1
48	230/1/50		4380	4380	1330	1320	1	2280	1640	1550			5	1780	1640	1550			1431	20,1
470	230/1/50	R404A	1130	1130	100	41													41	0
820	230/1/50		1060	1060	60	177													177	0
470	230/1/50	R404A	1060	1060	70	203													203	0
	230/1/50		1060	1060	20	55													55	0
600	230/1/50	R404A	1160	1160	340	60													60	0
4000	230/1/50		1160	1160	260	47													47	0
500	230/1/50	R404A	1160	1160	260	50													50	0
410	230/1/50	R404A	1142	730	1530	190	1	1300	760	1680	210	1,66							210	1,66
412	230/1/50	R404A	1470	730	1530	227	1	1560	760	1680	250	1,99							250	1,99
470	230/1/50	R404A	2120	730	1530	281	1	2210	760	1680	312	2,82							312	2,82
610	230/1/50	R404A	1142	730	1530	195	1	1300	760	1680	215	1,66							215	1,66
712	230/1/50	R404A	1470	730	1530	233	1	1560	760	1680	256	1,99							256	1,99
850	230/1/50	R404A	2120	730	1530	300	1	2210	760	1680	342	2,82							342	2,82
410	230/1/50	R404A	1142	730	1530	182	1	1300	760	1680	202	1,66							202	1,66
412	230/1/50	R404A	1470	730	1530	218	1	1560	760	1680	241	1,99							241	1,99
470	230/1/50	R404A	2120	730	1530	265	1	2210	760	1680	296	2,82							296	2,82
2240	230/1/50		1142	730	1530	176	1	1300	760	1680	196	1,66							196	1,66
3480	230/1/50		1470	730	1530	198	1	1560	760	1680	221	1,99							221	1,99
3480	230/1/50		1470	730	1530	198	1	1560	760	1680	221	1,99							221	1,99
5220	230/1/50		2120	730	1530	257	1	2210	760	1680	288	2,82							288	2,82
5220	230/1/50		2120	730	1530	257	1	2210	760	1680	288	2,82							288	2,82
410	230/1/50	R404A	1142	730	1530	182	1	1300	760	1680	202	1,66							202	1,66
412	230/1/50	R404A	1470	730	1530	218	1	1560	760	1680	241	1,99							241	1,99
470	230/1/50	R404A	2120	730	1530	265	1	2210	760	1680	296	2,82							296	2,82
740	230/1/50		1142	730	1530	160	1	1300	760	1680	180	1,66							180	1,66
1140	230/1/50		1470	730	1530	185	1	1560	760	1680	208	1,99							208	1,99
1720	230/1/50		2120	730	1530	240	1	2210	760	1680	271	2,82							271	2,82
10	230/1/50		1142	730	1530	158	1	1300	760	1680	178	1,66							178	1,66
12	230/1/50		1470	730	1530	180	1	1560	760	1680	200	1,99							200	1,99
20	230/1/50		2120	730	1530	239	1	2210	760	1680	260	2,82							260	2,82
410	230/1/50	R404A	1142	730	1350	165	1	1300	760	1570	185	1,55							185	1,55
412	230/1/50	R404A	1470	730	1350	197	1	1560	760	1570	220	1,86							220	1,86
470	230/1/50	R404A	2120	730	1350	236	1	2210	760	1570	267	2,64							267	2,64
610	230/1/50	R404A	1142	730	1350	170	1	1300	760	1570	190	1,55							190	1,55
712	230/1/50	R404A	1470	730	1350	203	1	1560	760	1570	226	1,86							226	1,86
850	230/1/50	R404A	2120	730	1530	300	1	2210	760	1680	342	2,82							342	2,82
410	230/1/50	R404A	1142	730	1350	155	1	1300	760	1570	175	1,55							175	1,55
412	230/1/50	R404A	1470	730	1350	188	1	1560	760	1570	210	1,86							210	1,86
470	230/1/50	R404A	2120	730	1350	220	1	2210	760	1570	251	2,64							251	2,64
2240	230/1/50		1142	730	1350	130	1	1300	760	1570	150	1,55							150	1,55
3480	230/1/50		1470	730	1350	164	1	1560	760	1570	187	1,86							187	1,86
3480	230/1/50		1470	730	1350	164	1	1560	760	1570	187	1,86							187	1,86
5220	230/1/50		2120	730	1350	212	1	2210	760	1570	243	2,64							243	2,64
5220	230/1/50		2120	730	1350	212	1	2210	760	1570	243	2,64							243	2,64
410	230/1/50	R404A	1142	730	1350	157	1	1300	760	1570	177	1,55							177	1,55
412	230/1/50	R404A	1470	730	1350	188	1	1560	760	1570	211	1,86							211	1,86
470	230/1/50	R404A	2120	730	1350	245	1	2210	760	1570	276	2,64							276	2,64
740	230/1/50		1142	730	1350	140	1	1300	760	1570	160	1,55							160	1,55
1140	230/1/50		1470	730	1350	165	1	1560	760	1570	188	1,86							188	1,86
1720	230/1/50		2120	730	1350	222	1	2210	760	1570	253	2,64							253	2,64
10	230/1/50		1142	730	1350	149	1	1300	760	1570	172	1,55							172	1,55
12	230/1/50		1470	730	1350	170	1	1560	760	1570	193	1,86							193	1,86
20	230/1/50		2120	730	1350	232	1	2210	760	1570	263	2,64							263	2,64
410	230/1/50	R404A	1142	730	1350	185	1	1300	760	1570	205	1,55							205	1,55
412	230/1/50	R404A	1470	730	1350	222	1	1560	760	1570	245	1,86							245	1,86
470	230/1/50	R404A	2120	730	1350	271	1	2210	760	1570	302	2,64							302	2,64
610	230/1/50	R404A	1142	730	1350	190	1	1300	760	1570	210	1,55							210	1,55
712	230/1/50	R404A	1470	730	1350	228	1	1560	760	1570	251	1,86							251	1,86
850	230/1/50	R404A	2120	730	1530	300	1	2210	760	1680	342	2,82							342	2,82
410	230/1/50	R404A	1142	730	1350	175	1	1300	760	1570	195	1,55							195	1,55

Model	Version	Code	Euro 2018	(TA 25°C - 60% UR)	GN
DOGE SERVITO 1400 PRF	PRF 1400	A1DOGESPRF14/*	5.400	0/+4	4-1/1
DOGE SERVITO 2000 PRF	PRF 2000	A1DOGESPRF20/*	6.445	0/+4	6-1/1
DOGE SERVITO 1000 BM	BM 1000	A1DOGESBM10/*	5.095	+30/+80	3-1/1
DOGE SERVITO 1400 BM	BM 1400	A1DOGESBM14/*	5.495	+30/+80	4-1/1
DOGE SERVITO 1400 BM 3F	BM 1400 3F	A1DOGESBM143F/*	5.495	+30/+80	4-1/1
DOGE SERVITO 2000 BM	BM 2000	A1DOGESBM20/*	7.525	+30/+80	6-1/1
DOGE SERVITO 2000 BM 3F	BM 2000 3F	A1DOGESBM203F/*	7.525	+30/+80	6-1/1
DOGE SERVITO 1000 QPRF	QPRF 1000	A1DOGESQPRF10/*	6.320	0/+4	
DOGE SERVITO 1400 QPRF	QPRF 1400	A1DOGESQPRF14/*	6.905	0/+4	
DOGE SERVITO 2000 QPRF	QPRF 2000	A1DOGESQPRF20/*	8.335	0/+4	
DOGE SERVITO 1000 QPC	QPC 1000	A1DOGESQPC10/*	5.160	+30/+80	
DOGE SERVITO 1400 QPC	QPC 1400	A1DOGESQPC14/*	5.780	+30/+80	
DOGE SERVITO 2000 QPC	QPC 2000	A1DOGESQPC20/*	7.040	+30/+80	
DOGE SERVITO 1000 QNE	QNE 1000	A1DOGESQNE10/*	3.760		
DOGE SERVITO 1400 QNE	QNE 1400	A1DOGESQNE14/*	4.170		
DOGE SERVITO 2000 QNE	QNE 2000	A1DOGESQNE20/*	5.370		
DOGE WALL 1000 RF	RF 1000	A1DOGEWRF10/*	5.585	+2/+7	3-1/1
DOGE WALL 1400 RF	RF 1400	A1DOGEWRF14/*	5.820	+2/+7	4-1/1
DOGE WALL 2000 RF	RF 2000	A1DOGEWRF20/*	6.670	+2/+7	6-1/1
DOGE WALL 1000 RF VT	RF VT 1000	A1DOGEWVTRF10/*	6.865	0/+3	3-1/1
DOGE WALL 1400 RF VT	RF VT 1400	A1DOGEWVTRF14/*	7.535	0/+3	4-1/1
DOGE WALL 2000 RF VT	RF VT 2000	A1DOGEWVTRF20/*	8.385	0/+3	6-1/1
DOGE WALL 1000 PRF	PRF 1000	A1DOGEWPRF10/*	5.585	0/+4	3-1/1
DOGE WALL 1400 PRF	PRF 1400	A1DOGEWPRF14/*	5.940	0/+4	4-1/1
DOGE WALL 2000 PRF	PRF 2000	A1DOGEWPRF20/*	6.680	0/+4	6-1/1
DOGE WALL 1000 BM	BM 1000	A1DOGEWBM10/*	6.805	+30/+80	3-1/1
DOGE WALL 1400 BM	BM 1400	A1DOGEWBM14/*	6.965	+30/+80	4-1/1
DOGE WALL 1400 BM 3F	BM 1400 3F	A1DOGEWBM143F/*	6.965	+30/+80	4-1/1
DOGE WALL 2000 BM	BM 2000	A1DOGEWBM20/*	8.085	+30/+80	6-1/1
DOGE WALL 2000 BM 3F	BM 2000 3F	A1DOGEWBM203F/*	8.085	+30/+80	6-1/1
DOGE WALL 1000 QPRF	QPRF 1000	A1DOGEWQPRF10/*	6.805	0/+4	
DOGE WALL 1400 QPRF	QPRF 1400	A1DOGEWQPRF14/*	7.425	0/+4	
DOGE WALL 2000 QPRF	QPRF 2000	A1DOGEWQPRF20/*	8.645	0/+4	
DOGE WALL 1000 QPC	QPC 1000	A1DOGEWQPC10/*	5.690	+30/+80	
DOGE WALL 1400 QPC	QPC 1400	A1DOGEWQPC14/*	6.430	+30/+80	
DOGE WALL 2000 QPC	QPC 2000	A1DOGEWQPC20/*	7.575	+30/+80	
DOGE WALL 1000 QNE	QNE 1000	A1DOGEWQNE10/*	4.245		
DOGE WALL L 1400 QNE	QNE 1400	A1DOGEWQNE14/*	4.695		
DOGE WALL 2000 QNE	QNE 2000	A1DOGEWQNE20/*	5.685		
DOGE ISOLA QUADRA RF VT	RF VT	A1DOGEIQVTRF/*	7.540	0/+3	6-1/1
DOGE ISOLA QUADRA BM	BM	A1DOGEIQBM/*	7.280	+30/+80	6-1/1
DOGE ISOLA QUADRA BM 3F	BM 3F	A1DOGEIQBM3F/*	7.280	+30/+80	6-1/1
SAMBA PAGODA RF VT	RF VT	A1SAMBAPAG	7.400	0,375	6-1/1
HPL Laminated Top					
DOGE BASE 1000 NE	NE 1000	A1DOGEBAS10/*	1.845		
DOGE BASE 1400 NE	NE 1400	A1DOGEBAS14/*	1.950		
DOGE BASE 2000 NE	NE 2000	A1DOGEBAS20/*	2.160		
DOGE ELEMENTO ANGOLO 45 NE	NE 45	A1DOGEELLE45/*	1.480		
DOGE ELEMENTO ANGOLO 90 NE	NE 90	A1DOGEELLE90/*	1.520		
DOGE ELEMENTO UNIONE 650 NE	NE 650	A1DOGEELLEA/*	1.455		
DOGE CASSA 1400 NE	NE 1400	A1DOGECA14/*	2.990		
Quartz-resin Top					
DOGE BASE 1000 QNE	QNE 1000	A1DOGEBASQ10/*	2.085		
DOGE BASE 1400 QNE	QNE 1400	A1DOGEBASQ14/*	2.245		
DOGE BASE 2000 QNE	QNE 2000	A1DOGEBASQ20/*	2.855		
DOGE ELEMENTO ANGOLO 45 QNE	QNE 45	A1DOGEELLEQ45/*	1.875		
DOGE ELEMENTO ANGOLO 90 QNE	QNE 90	A1DOGEELLEQ90/*	2.325		
DOGE ELEMENTO UNIONE 650 QNE	QNE 650	A1DOGEELLEQA/*	1.755		
DOGE CASSA 1400 QNE	QNE 1400	A1DOGECAQ14/*	3.300		
OPTIONAL DOGE					
Open compartment / pass through		OPT68001	400		3-1/1
Open compartment / pass through		OPT68002	500		4-1/1
Open compartment / pass through		OPT68003	700		6-1/1
Drawer kit 1000 (1 pcs.)		GA6821*004	620		3-1/1
Drawer kit 1400 (1 pcs.)		GA6821*005	720		4-1/1
Drawer kit 2000 (2 pcs.)		GA6821*006	1.300		6-1/1
Perimetral shelf 650		GA6843*041	270		
Perimetral shelf 1000		GA6843*029	305		3-1/1
Perimetral shelf 1400		GA6843*030	330		4-1/1
Perimetral shelf 2000		GA6843*031	410		6-1/1



Package A

Package B

Watt	volt/Ph/Hz	Hfc	Width	Depth	Height	Weight	(PZ)	Width	Depth	Height	Weight	Vol.A	(PZ)	Width	Depth	Height	Weight	Vol.B	Total Pack Weight	Total Pack Volume	
			mm	mm	mm	kg		mm	mm	mm	kg	mc		mm	mm	mm	kg	mc	kg	mc	
412	230/1/50	R404A	1470	730	1350	213	1	1560	760	1570	236	1,86							236	1,86	
470	230/1/50	R404A	2120	730	1350	255	1	2210	760	1570	286	2,64							286	2,64	
2240	230/1/50		1142	730	1350	162	1	1300	760	1570	182	1,55							182	1,55	
3480	230/1/50		1470	730	1350	195	1	1560	760	1570	218	1,86							218	1,86	
3480	230/1/50		1470	730	1350	195	1	1560	760	1570	218	1,86							218	1,86	
5220	230/1/50		2120	730	1350	247	1	2210	760	1570	278	2,64							278	2,64	
5220	230/1/50		2120	730	1350	247	1	2210	760	1570	278	2,64							278	2,64	
410	230/1/50	R404A	1142	730	1350	177	1	1300	760	1570	197	1,55							197	1,55	
412	230/1/50	R404A	1470	730	1350	213	1	1560	760	1570	236	1,86							236	1,86	
470	230/1/50	R404A	2120	730	1350	280	1	2210	760	1570	311	2,64							311	2,64	
740	230/1/50		1142	730	1350	160	1	1300	760	1570	180	1,55							180	1,55	
1140	230/1/50		1470	730	1350	190	1	1560	760	1570	213	1,86							213	1,86	
1720	230/1/50		2120	730	1350	257	1	2210	760	1570	288	2,64							288	2,64	
10	230/1/50		1142	730	1350	170	1	1300	760	1570	190	1,55							190	1,55	
12	230/1/50		1470	730	1350	195	1	1560	760	1570	218	1,86							218	1,86	
20	230/1/50		2120	730	1350	267	1	2210	760	1570	298	2,64							298	2,64	
410	230/1/50	R404A	1142	730	1530	220	1	1300	760	1680	240	1,66							240	1,66	
412	230/1/50	R404A	1470	730	1530	237	1	1560	760	1680	260	1,99							260	1,99	
470	230/1/50	R404A	2120	730	1530	361	1	2210	760	1680	392	2,82							392	2,82	
610	230/1/50	R404A	1142	730	1530	225	1	1300	760	1680	245	1,66							245	1,66	
712	230/1/50	R404A	1470	730	1530	245	1	1560	760	1680	268	1,99							268	1,99	
850	230/1/50	R404A	2120	730	1530	361	1	2210	760	1680	392	2,82							392	2,82	
410	230/1/50	R404A	1142	730	1530	212	1	1300	760	1680	232	1,66							232	1,66	
412	230/1/50	R404A	1470	730	1530	258	1	1560	760	1680	281	1,99							281	1,99	
470	230/1/50	R404A	2120	730	1530	347	1	2210	760	1680	378	2,82							378	2,82	
2240	230/1/50		1142	730	1530	206	1	1300	760	1680	226	1,66							226	1,66	
3480	230/1/50		1470	730	1530	238	1	1560	760	1680	261	1,99							261	1,99	
3480	230/1/50		1470	730	1530	238	1	1560	760	1680	261	1,99							261	1,99	
5220	230/1/50		2120	730	1530	337	1	2210	760	1680	368	2,82							368	2,82	
5220	230/1/50		2120	730	1530	337	1	2210	760	1680	368	2,82							368	2,82	
410	230/1/50	R404A	1142	730	1530	212	1	1300	760	1680	232	1,66							232	1,66	
412	230/1/50	R404A	1470	730	1530	258	1	1560	760	1680	281	1,99							281	1,99	
470	230/1/50	R404A	2120	730	1530	345	1	2210	760	1680	376	2,82							376	2,82	
740	230/1/50		1142	730	1530	190	1	1300	760	1680	210	1,66							210	1,66	
1140	230/1/50		1470	730	1530	225	1	1560	760	1680	248	1,99							248	1,99	
1720	230/1/50		2120	730	1530	320	1	2210	760	1680	351	2,82							351	2,82	
10	230/1/50		1142	730	1530	188	1	1300	760	1680	208	1,66							208	1,66	
12	230/1/50		1470	730	1530	220	1	1560	760	1680	243	1,99							243	1,99	
20	230/1/50		2120	730	1530	319	1	2210	760	1680	350	2,82							350	2,82	
470	230/1/50	R404A	1230	1230	1530	260	1	1300	1300	1680	290	2,84							290	2,84	
4480	230/1/50		1230	1230	1530	220	1	1300	1300	1680	250	2,84							250	2,84	
4480	230/1/50		1230	1230	1530	220	1	1300	1300	1680	250	2,84							250	2,84	
			1142	730	900	105	1	1300	760	1050	125	1,04							125	1,04	
			1470	730	900	129	1	1560	760	1050	152	1,24							152	1,24	
			2120	730	900	157	1	2210	760	1050	188	1,76							188	1,76	
			730	600	900	49	1	760	760	1050	64	0,61							64	0,61	
			730	730	900	103	1	860	760	1050	123	0,69							123	0,69	
			650	730	900	58	1	860	760	1050	73	0,69							73	0,69	
			1470	730	900	129	1	1560	760	1050	152	1,24							152	1,24	
			1142	730	900	115	1	1300	760	1050	135	1,04							135	1,04	
			1470	730	900	145	1	1560	760	1050	168	1,24							168	1,24	
			2120	730	900	180	1	2210	760	1050	210	1,76							210	1,76	
			730	600	900	59	1	760	760	1050	74	0,61							74	0,61	
			730	730	900	118	1	860	760	1050	138	0,69							138	0,69	
			650	730	900	68	1	860	760	1050	90	0,69							90	0,69	
			1470	730	900	145	1	1560	760	1050	168	1,24							168	1,24	

Buffet



Model	Version	Code	Euro 2018	(TA 25°C - 60% UR)	GN
Perimetral shelf short side 730		GA6843*033	280		
Perimetral shelf ISOLA QUADRA		GA6843*040	330		
Quartz-resin Perimetral shelf 1000		GA6843*043	370		
Quartz-resin Perimetral shelf 1400		GA6843*044	400		
Quartz-resin Perimetral shelf 2000		GA6843*045	495		
Quartz-resin Perimetral shelf short side 730		GA6843*046	340		
Stainless steel top frame 1000		OPT68021	370		3-1/1
Stainless steel top frame 1400		OPT68022	400		4-1/1
Stainless steel top frame 2000		OPT68023	495		6-1/1
Stainless steel top frame	ISOLA QUADRA	OPT68024	400		
Colori RAL - RAL colour		OPT68029	590		
Opzione 230V/60 Hz - 230V/60 Hz request		OPT68030	170		
Opzione 115V/60 Hz - 115V/60 Hz request		OPT68031	170		
Filling automatic water kit (ONLY BM)		GA10250012	540		
Fondo rialzato		AC5515X011	130		h.100
Fondo rialzato		AC5515X020	150		h.150
Controvasca		M212150021	550		1470
Controvasca		ACCNTVSC14	650		1470
Controvasca		ACCNTVSC20	750		2000

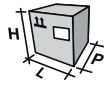
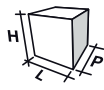
Fast Line



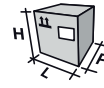
Model	Version	Code	Euro 2018	(TA 25°C - 60% UR)	GN
A1 FAST NE10	NE 1000	A1FASTNE10	4.780		3-1/1
A1 FAST NE14	NE 1400	A1FASTNE14	4.920		4-1/1
A1 FAST NE20	NE 2000	A1FASTNE20	6.000		6-1/1
A1 FAST 730 NE	NE 730	A1FAST73	2.280		
A1 FAST 1000 NE	NE 1000	A1FAST10	2.620		3-1/1
A1 FAST 1400 NE	NE 1400	A1FAST14	2.915		4-1/1
A1 FAST 2000 NE	NE 2000	A1FAST20	3.700		6-1/1
FAST CASSA	NE 1400	A1FASTCA14	2.800		
FAST ANGOLO 90	NE 730	A1FAST90	1.540		
FAST CONSOLLE	NE 730	A1FASTCONSOLLE73	3.600		
FAST PANE-PLEXI	NE 650	A1FASTPLEXPANE73	1.495		
FAST POSATE-PLEXI	NE 300	A1FASTPLEXPOS30	980		
OPTIONAL					
PERIM. 730	730	A17343*034	320		
PERIM. 1000	1145	A17343*033	350		
PERIM. 1400	1470	A17343*031	420		
PERIM. 2000	2120	A17343*032	560		
PERIM. ANG. 90°	1450	A17343*035	350		
PERIM. CERVINO	1500	A13443G001	420		
KIT CLAPS CERVINO		GA34010003	1.275		
KIT VETRI CURVI FISSI LATO CLIENTE CERVINO		GA34440001	950		
KIT CASSETTO	QT.2 730	GA7321*033	1.480		
KIT CASSETTO	QT.2 1000	GA7321*034	950		
KIT CASSETTO	QT.2 1400	GA7321*035	700		
KIT CASSETTO	QT.4 2000	GA7321*037	700		
KIT DI RIEMPIMENTO AUTOMATICO ACQUA	(SOLO BM)	GA10250012	540		



Model	Version	Code	Euro 2018	(TA 25°C - 60% UR)	GN
FAST GOURMET ISOLA RF 1000	RF 1000	A1FASTGOIRF10/*	7.440		3-1/1
FAST GOURMET ISOLA RF 1400	RF 1400	A1FASTGOIRF14/*	8.565		4-1/1
FAST GOURMET ISOLA RF 2000	RF 2000	A1FASTGOIRF20/*	10.245		6-1/1
FAST GOURMET ISOLA SVT FISSA RF 1000	RF 1000	A1FASTGOFRF10/*	6.730		3-1/1
FAST GOURMET ISOLA SVT FISSA RF 1400	RF 1400	A1FASTGOFRF14/*	7.855		4-1/1
FAST GOURMET ISOLA SVT FISSA RF 2000	RF 2000	A1FASTGOFRF20/*	9.530		6-1/1
FAST GOURMET SERVITO RF 1000	RF 1000	A1FASTGOSRF10/*	6.575		3-1/1
FAST GOURMET SERVITO RF 1400	RF 1400	A1FASTGOSRF14/*	7.745		4-1/1
FAST GOURMET SERVITO RF 2000	RF 2000	A1FASTGOSRF20/*	8.425		6-1/1
FAST GOURMET WALL RF 1000	RF 1000	A1FASTGOWRF10/*	7.495		3-1/1
FAST GOURMET WALL RF 1400	RF 1400	A1FASTGOWRF14/*	8.675		4-1/1
FAST GOURMET WALL RF 2000	RF 2000	A1FASTGOWRF20/*	10.350		6-1/1
FAST GOURMET ISOLA DOPPIA RF 1000	RFRF 1000	A1FASTGORFRF10/*	13.350		3-1/1 3-1/1
FAST GOURMET ISOLA DOPPIA RF 1400	RFRF 1400	A1FASTGORFRF14/*	15.365		4-1/1 4-1/1
FAST GOURMET ISOLA DOPPIA RF 2000	RFRF 2000	A1FASTGORFRF20/*	18.435		6-1/1 6-1/1
FAST GOURMET ISOLA VTRF 1000	VTRF 1000	A1FASTGOIVTRF10/*	8.475		3-1/1
FAST GOURMET ISOLA VTRF 1400	VTRF 1400	A1FASTGOIVTRF14/*	9.565		4-1/1
FAST GOURMET ISOLA VTRF 2000	VTRF 2000	A1FASTGOIVTRF20/*	11.780		6-1/1
FAST GOURMET ISOLA SVT FISSA VTRF 1000	VTRF 1000	A1FASTGOFVTRF10/*	7.765		3-1/1
FAST GOURMET ISOLA SVT FISSA VTRF 1400	VTRF 1400	A1FASTGOFVTRF14/*	8.850		4-1/1
FAST GOURMET ISOLA SVT FISSA VTRF 2000	VTRF 2000	A1FASTGOFVTRF20/*	10.975		6-1/1
FAST GOURMET SERVITO VTRF 1000	VTRF 1000	A1FASTGOSVTRF10/*	7.710		3-1/1
FAST GOURMET SERVITO VTRF 1400	VTRF 1400	A1FASTGOSVTRF14/*	8.780		4-1/1
FAST GOURMET SERVITO VTRF 2000	VTRF 2000	A1FASTGOSVTRF20/*	10.670		6-1/1
FAST GOURMET WALL VTRF 1000	VTRF 1000	A1FASTGOWVTRF10/*	8.640		3-1/1
FAST GOURMET WALL VTRF 1400	VTRF 1400	A1FASTGOWVTRF14/*	9.690		4-1/1
FAST GOURMET WALL VTRF 2000	VTRF 2000	A1FASTGOWVTRF20/*	11.740		6-1/1
FAST GOURMET ISOLA DOPPIA VTRF 1000	VTRFVTRF 1000	A1FASTGOVTRFVTRF10/*	15.915		3-1/1 3-1/1
FAST GOURMET ISOLA DOPPIA VTRF 1400	VTRFVTRF 1400	A1FASTGOVTRFVTRF14/*	17.450		4-1/1 4-1/1
FAST GOURMET ISOLA DOPPIA VTRF 2000	VTRFVTRF 2000	A1FASTGOVTRFVTRF20/*	21.485		6-1/1 6-1/1



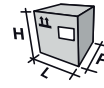
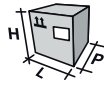
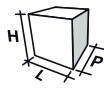
Package A



Package B

Watt	volt/Ph/Hz	Hfc	Width	Depth	Height	Weight	(PZ)	Width	Depth	Height	Weight	Vol.A	(PZ)	Width	Depth	Height	Weight	Vol.B	Total Pack Weight	Total Pack Volume
			mm	mm	mm	kg		mm	mm	mm	kg	mc		mm	mm	mm	kg	mc	kg	mc
420	230/1/50	R290	1743	1152	1530		1	1830	990	1700	270	3,1							140	1,57
442	230/1/50	R290	2071	1152	1530		1	2160	990	1700	315	3,6							145	1,89
520	230/1/50	R290	2718	1152	1530		1	2810	990	1700	400	4,7							155	2,67
420	230/1/50	R290	1743	1152	1375		1	1830	990	1700	270	3,1							65	0,58
442	230/1/50	R290	2071	1152	1375		1	2160	990	1700	315	3,6							80	0,99
520	230/1/50	R290	2718	1152	1375		1	2810	990	1700	400	4,7							93	1,19
420	230/1/50	R290	1743	1152	1375		1	1830	990	1700	270	3,1							110	1,68
442	230/1/50	R290	2071	1152	1375		1	2160	990	1700	315	3,6							113	1,19
520	230/1/50	R290	2718	1152	1375		1	2810	990	1700	400	4,7							123	0,58
420	230/1/50	R290	1743	976	1535		1	1830	990	1700	270	3,1							85	0,58
442	230/1/50	R290	2071	976	1535		1	2160	990	1700	315	3,6							25	0,25
520	230/1/50	R290	2718	976	1535		1	2810	990	1700	400	4,7							15	0,13
840	230/1/50	R290	1743	1881	1530		1	1830	990	1700	295	3,1	1	1830	990	1700	260	3,1		
884	230/1/50	R290	2071	1881	1530		1	2160	990	1700	340	3,6	1	2160	990	1700	300	3,6		
1040	230/1/50	R290	2718	1881	1530		1	2810	990	1700	430	4,7	1	2810	990	1700	390	4,7		
620	230/1/50	R290	1743	1152	1530		1	1830	990	1700	270	3,1								
742	230/1/50	R290	2071	1152	1530		1	2160	990	1700	315	3,6								
820	230/1/50	R290	2718	1152	1530		1	2810	990	1700	400	4,7								
620	230/1/50	R290	1743	1152	1375		1	1830	990	1700	270	3,1								
742	230/1/50	R290	2071	1152	1375		1	2160	990	1700	315	3,6								
820	230/1/50	R290	2718	1152	1375		1	2810	990	1700	400	4,7								
620	230/1/50	R290	1743	1152	1375		1	1830	990	1700	270	3,1								
742	230/1/50	R290	2071	1152	1375		1	2160	990	1700	315	3,6								
820	230/1/50	R290	2718	1152	1375		1	2810	990	1700	400	4,7								
620	230/1/50	R290	1743	976	1535		1	1830	990	1700	270	3,1								
742	230/1/50	R290	2071	976	1535		1	2160	990	1700	315	3,6								
820	230/1/50	R290	2718	976	1535		1	2810	990	1700	400	4,7								
1240	230/1/50	R290	1743	1811	1530		1	1830	990	1700	295	3,1	1	1830	990	1700	260	3,1		
1485	230/1/50	R290	2071	1881	1530		1	2160	990	1700	340	3,6	1	2160	990	1700	300	3,6		
1640	230/1/50	R290	2718	1881	1530		1	2810	990	1700	430	4,7	1	2810	990	1700	390	4,7		

Model	Version	Code	Euro 2018	(TA 25°C - 60% UR)	GN
QUARZO					
QUARZO PRF 400	PRF 400	A1QPRF1/*	1.890	0/+4	1-1/1
QUARZO PRF 800	PRF 800	A1QPRF2/*	3.655	0/+4	2-1/1
QUARZO PRF 1000	PRF 1000	A1QPRF3/*	3.865	0/+4	3-1/1
QUARZO PRF 1400	PRF 1400	A1QPRF4/*	4.190	0/+4	4-1/1
QUARZO PRF 2000	PRF 2000	A1QPRF6/*	5.400	0/+4	6-1/1
QUARZO PC 400	PC 400	A1QPC1/*	1.590	+30/+80	1-1/1
QUARZO PC 800	PC 800	A1QPC2/*	4.205	+30/+80	2-1/1
QUARZO PC 1000	PC 1000	A1QPC3/*	4.350	+30/+80	3-1/1
QUARZO PC 1400	PC 1400	A1QPC4/*	4.545	+30/+80	4-1/1
QUARZO PC 2000	PC 2000	A1QPC6/*	6.420	+30/+80	6-1/1
BASE RF					
RF BASE 1000	RF 1000	A1BASEKRF10	2.755	+2/+7	3-1/1
RF BASE 1400	RF 1400	A1BASEKRF14	2.790	+2/+7	4-1/1
RF BASE 2000	RF 2000	A1BASEKRF20	3.365	+2/+7	6-1/1
RF BASE VT 1000	RF VT 1000	A1BASEKVTRF10	4.135	0/+3	3-1/1
RF BASE VT 1400	RF VT 1400	A1BASEKVTRF14	4.750	0/+3	4-1/1
RF BASE VT 2000	RF VT 2000	A1BASEKVTRF20	6.545	0/+3	6-1/1
PRF BASE 1000	PRF 1000	A1BASEKPRF10	2.950	0/+4	3-1/1
PRF BASE 1400	PRF 1400	A1BASEKPRF14	2.995	0/+4	4-1/1
PRF BASE 2000	PRF 2000	A1BASEKPRF20	3.650	0/+4	6-1/1
PRF BASE VT 1000	PRF VT 1000	A1BASEKVTRF10	4.460	0/+3	3-1/1
PRF BASE VT 1400	PRF VT 1400	A1BASEKVTRF14	4.915	0/+3	4-1/1
PRF BASE VT 2000	PRF VT 2000	A1BASEKVTRF20	6.830	0/+3	6-1/1
RF BASE SC 1000 (S/CORNICE - NO EDGE)	RF 1000	A1BASEKRFSC10	2.460	+2/+7	3-1/1
RF BASE SC 1400 (S/CORNICE - NO EDGE)	RF 1400	A1BASEKRFSC14	2.625	+2/+7	4-1/1
RF BASE SC 2000 (S/CORNICE - NO EDGE)	RF 2000	A1BASEKRFSC20	3.015	+2/+7	6-1/1
RF BASE VT SC 1000 (S/CORNICE - NO EDGE)	RF VT 1000	A1BASEKVTRFSC10	4.035	0/+3	3-1/1
RF BASE VT SC 1400 (S/CORNICE - NO EDGE)	RF VT 1400	A1BASEKVTRFSC14	4.585	0/+3	4-1/1
RF BASE VT SC 2000 (S/CORNICE - NO EDGE)	RF VT 2000	A1BASEKVTRFSC20	6.195	0/+3	6-1/1
PRF BASE SC 840 (S/CORNICE - NO EDGE)	PRF 840	A1BASEKPRFSC8	2.260	0/+4	2-1/1
PRF BASE SC 1000 (S/CORNICE - NO EDGE)	PRF 1000	A1BASEKPRFSC10	2.400	0/+4	3-1/1
PRF BASE SC 1400 (S/CORNICE - NO EDGE)	PRF 1400	A1BASEKPRFSC14	2.515	0/+4	4-1/1
PRF BASE SC 2000 (S/CORNICE - NO EDGE)	PRF 2000	A1BASEKPRFSC20	2.540	0/+4	6-1/1
PRF BASE VT SC 1000 (S/CORNICE - NO EDGE)	PRF VT 1000	A1BASEKVTRFSC10	3.780	0/+3	3-1/1
PRF BASE VT SC 1400 (S/CORNICE - NO EDGE)	PRF VT 1400	A1BASEKVTRFSC14	4.435	0/+3	4-1/1
PRF BASE VT SC 2000 (S/CORNICE - NO EDGE)	PRF VT 2000	A1BASEKVTRFSC20	5.720	0/+3	6-1/1
BASE V RF					
RF BASE V 1000	RF 1000	A1BASEVRF10	1.910	+2/+7	3-1/1
RF BASE V 1400	RF 1400	A1BASEVRF14	1.945	+2/+7	4-1/1
RF BASE V 2000	RF 2000	A1BASEVRF20	2.560	+2/+7	6-1/1
RF BASE V VT 1000	RF VT 1000	A1BASEVTRF10	3.130	0/+3	3-1/1
RF BASE V VT 1400	RF VT 1400	A1BASEVTRF14	3.750	0/+3	4-1/1
RF BASE V VT 2000	RF VT 2000	A1BASEVTRF20	5.545	0/+3	6-1/1
PRF BASE V 1000	PRF 1000	A1BASEVPRF10	2.105	0/+4	3-1/1
PRF BASE V 1400	PRF 1400	A1BASEVPRF14	2.140	0/+4	4-1/1
PRF BASE V 2000	PRF 2000	A1BASEVPRF20	3.195	0/+4	6-1/1
PRF BASE V VT 1000	PRF VT 1000	A1BASEVTRF10	3.330	0/+3	3-1/1
PRF BASE V VT 1400	PRF VT 1400	A1BASEVTRF14	3.915	0/+3	4-1/1
PRF BASE V VT 2000	PRF VT 2000	A1BASEVTRF20	5.830	0/+3	6-1/1
RF BASE V SC 1000 (S/CORNICE - NO EDGE)	RF 1000	A1BASEVRFSC10	1.620	+2/+7	3-1/1
RF BASE V SC 1400 (S/CORNICE - NO EDGE)	RF 1400	A1BASEVRFSC14	1.785	+2/+7	4-1/1
RF BASE V SC 2000 (S/CORNICE - NO EDGE)	RF 2000	A1BASEVRFSC20	2.205	+2/+7	6-1/1
RF BASE V VT SC 1000 (S/CORNICE - NO EDGE)	RF VT 1000	A1BASEVTRFSC10	2.840	0/+3	3-1/1
RF BASE V VT SC 1400 (S/CORNICE - NO EDGE)	RF VT 1400	A1BASEVTRFSC14	3.590	0/+3	4-1/1
RF BASE V VT SC 2000 (S/CORNICE - NO EDGE)	RF VT 2000	A1BASEVTRFSC20	5.190	0/+3	6-1/1
PRF BASE V SC 840 (S/CORNICE - NO EDGE)	PRF 840	A1BASEVPRFSC8	1.440	0/+4	2-1/1
PRF BASE V SC 1000 (S/CORNICE - NO EDGE)	PRF 1000	A1BASEVPRFSC10	1.560	0/+4	3-1/1
PRF BASE V SC 1400 (S/CORNICE - NO EDGE)	PRF 1400	A1BASEVPRFSC14	1.660	0/+4	4-1/1
PRF BASE V SC 2000 (S/CORNICE - NO EDGE)	PRF 2000	A1BASEVPRFSC20	2.090	0/+4	6-1/1
PRF BASE V VT SC 1000 (S/CORNICE - NO EDGE)	PRF VT 1000	A1BASEVTRFSC10	2.785	0/+3	3-1/1
PRF BASE V VT SC 1400 (S/CORNICE - NO EDGE)	PRF VT 1400	A1BASEVTRFSC14	3.435	0/+3	4-1/1
PRF BASE V VT SC 2000 (S/CORNICE - NO EDGE)	PRF VT 2000	A1BASEVTRFSC20	4.725	0/+3	6-1/1
UCE RF-PRF 3GN		CF00550007	780		
UCE RF-PRF 4GN		CF00550006	820		
UCE RF-PRF 6GN		CF00550005	910		
UCE VTRF - VTPRF		CF00550005	910		
UCE VTRF - VTPRF		CF00550004	1.220		
UCE VTRF - VTPRF		CF00550003	1.400		
VALVOLA TERMOSTAICA GAS R404A		GA00130002	330		
VALVOLA TERMOSTAICA GAS R134A		GA00130003	330		
THERMOSTAT		EL68180002	100		
THERMOSTAT VT		EL83180002	230		
KIT RESIST. DEFROST x VT			180		
VALVOLA TERMOSTATICA		CF00130001	235		

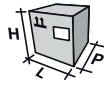
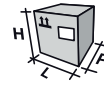


Package A

Package B

Watt	volt/Ph/Hz	Hfc	Width mm	Depth mm	Height mm	Weight kg	(PZ)	Width mm	Depth mm	Height mm	Weight kg	Vol.A mc	(PZ)	Width mm	Depth mm	Height mm	Weight kg	Vol.B mc	Total Pack Weight kg	Total Pack Volume mc
300	230/1/50	R404A	420	730	320	31	1	520	760	600	46	0,24							46	0,24
350	230/1/50	R404A	840	730	320	46	1	940	760	600	66	0,43							66	0,43
400	230/1/50	R404A	1142	730	320	61	1	1300	760	600	81	0,59							81	0,59
400	230/1/50	R404A	1470	730	320	76	1	1560	760	600	99	0,71							99	0,71
450	230/1/50	R404A	2120	730	400	106	1	2210	760	600	137	1,01							137	1,01
400	230/1/50		420	730	140	16	1	520	760	200	26	0,08							26	0,08
950	230/1/50		840	730	140	31	1	940	760	200	46	0,14							46	0,14
800	230/1/50		1142	730	140	46	1	1300	760	200	61	0,2							61	0,2
1200	230/1/50		1470	730	140	61	1	1560	760	200	76	0,24							76	0,24
2075	230/1/50		2120	730	140	91	1	2210	760	200	122	0,33							76	0,24
340	230/1/50	R404A	1145	730	660	54	1	1300	760	830	74	0,82							74	0,82
380	230/1/50	R404A	1470	730	660	65	1	1560	760	830	88	0,98							88	0,98
450	230/1/50	R404A	2120	730	660	88	1	2210	760	830	119	1,39							119	1,39
700	230/1/50	R404A	1145	730	730	86	1	1300	760	900	106	0,89							66	0,82
720	230/1/50	R404A	1470	730	730	108	1	1560	760	900	131	1,07							80	0,98
740	230/1/50	R404A	2120	730	730	129	1	2210	760	900	160	1,51							111	1,39
340	230/1/50	R404A	1145	730	500	43	1	1300	760	680	63	0,67							106	0,89
380	230/1/50	R404A	1470	730	500	50	1	1560	760	680	73	0,81							131	1,07
450	230/1/50	R404A	2120	730	500	79	1	2210	760	680	110	1,14							160	1,51
700	230/1/50	R404A	1145	730	600	81	1	1300	760	830	101	0,82							74	0,82
720	230/1/50	R404A	1470	730	600	103	1	1560	760	830	126	0,98							88	0,98
740	230/1/50	R404A	2120	730	600	124	1	2210	760	830	155	1,39							119	1,39
320	230/1/50	R404A	1080	660	660	46	1	1300	760	830	66	0,82							63	0,67
350	230/1/50	R404A	1400	660	660	57	1	1560	760	830	80	0,98							73	0,81
400	230/1/50	R404A	2050	660	660	80	1	2210	760	830	111	1,39							110	1,14
700	230/1/50	R404A	1077	660	725	86	1	1300	760	830	106	0,89							66	0,82
720	230/1/50	R404A	1402	660	725	108	1	1560	760	830	131	1,07							80	0,98
740	230/1/50	R404A	2054	660	725	129	1	2210	760	830	160	1,51							111	1,39
300	230/1/50	R404A	730	580	500	26	1	850	650	680	46	0,38							46	0,38
320	230/1/50	R404A	1040	580	500	34	1	1120	650	680	54	0,5							54	0,5
350	230/1/50	R404A	1360	580	500	42	1	1500	650	680	65	0,66							65	0,66
400	230/1/50	R404A	2020	580	500	54	1	2100	650	680	85	0,93							85	0,93
700	230/1/50	R404A	1077	660	600	81	1	1300	760	830	101	0,82							74	0,82
720	230/1/50	R404A	1402	660	600	103	1	1560	760	830	126	0,98							88	0,98
740	230/1/50	R404A	2054	660	600	124	1	2210	760	830	155	1,39							119	1,39
	230/1/50	R404A	1145	730	260	39	1	1300	760	410	59	0,41							59	0,41
	230/1/50	R404A	1470	730	260	47	1	1560	760	410	70	0,49							70	0,49
	230/1/50	R404A	2120	730	260	55	1	2210	760	410	86	0,69							86	0,69
	230/1/50	R404A	1145	730	330	40	1	1300	760	480	60	0,47							60	0,47
	230/1/50	R404A	1470	730	330	48	1	1560	760	480	71	0,57							71	0,57
	230/1/50	R404A	2120	730	330	56	1	2210	760	480	87	0,77							87	0,77
	230/1/50	R404A	1145	730	100	28	1	1300	760	250	48	0,25							48	0,25
	230/1/50	R404A	1470	730	100	38	1	1560	760	250	61	0,3							61	0,3
	230/1/50	R404A	2120	730	100	46	1	2210	760	250	77	0,42							77	0,42
	230/1/50	R404A	1145	730	200	44	1	1300	760	410	64	0,41							64	0,41
	230/1/50	R404A	1470	730	200	52	1	1560	760	410	75	0,49							75	0,49
	230/1/50	R404A	2120	730	200	60	1	2210	760	410	91	0,69							91	0,69
	230/1/50	R404A	1080	660	260	30	1	1300	760	410	50	0,41							50	0,41
	230/1/50	R404A	1400	660	260	38	1	1560	760	410	61	0,49							61	0,49
	230/1/50	R404A	2050	660	260	47	1	2210	760	410	78	0,69							78	0,69
	230/1/50	R404A	1077	660	325	40	1	1300	760	480	60	0,47							60	0,47
	230/1/50	R404A	1402	660	325	48	1	1560	760	480	71	0,57							71	0,57
	230/1/50	R404A	2054	660	325	56	1	2210	760	480	87	0,77							87	0,77
	230/1/50	R404A	730	580	100	20	1	850	650	250	40	0,14							40	0,14
	230/1/50	R404A	1040	580	100	26	1	1120	650	250	46	0,18							46	0,18
	230/1/50	R404A	1360	580	100	36	1	1500	650	250	59	0,24							59	0,24
	230/1/50	R404A	2020	580	100	44	1	2100	650	250	75	0,34							75	0,34
	230/1/50	R404A	1077	660	200	44	1	1300	760	410	64	0,41							64	0,41
	230/1/50	R404A	1402	660	200	52	1	1560	760	410	75	0,49							75	0,49
	230/1/50	R404A	2054	660	200	60	1	2210	760	410	91	0,69							91	0,69

Model	Version		Code	Euro 2018	(TA 25°C - 60% UR)	GN
BASE BM						
BASE 800 BM	BM	800	A1BASESBM8	2.570	+30/+80	2-1/1
BASE 1000 BM	BM	1000	A1BASESBM10	2.900	+30/+80	3-1/1
BASE 1400 BM	BM	1400	A1BASESBM14	2.900	+30/+80	4-1/1
BASE 1400 BM 3F	BM	1400 3F	A1BASESBM143F	2.900	+30/+80	4-1/1
BASE 2000 BM	BM	2000	A1BASESBM20	3.875	+30/+80	6-1/1
BASE 2000 BM 3F	BM	2000 3F	A1BASESBM203F	3.875	+30/+80	6-1/1
BASE SC 800 BM (S/CORNICE - NO EDGE)						
BASE SC 800 BM (S/CORNICE - NO EDGE)	BM	800	A1BASESBMSC8	2.100	+30/+80	2-1/1
BASE SC 1000 BM (S/CORNICE - NO EDGE)	BM	1000	A1BASESBMSC10	2.460	+30/+80	3-1/1
BASE SC 1400 BM (S/CORNICE - NO EDGE)	BM	1400	A1BASESBMSC14	2.605	+30/+80	4-1/1
BASE SC 2000 BM (S/CORNICE - NO EDGE)	BM	2000	A1BASESBMSC20	3.090	+30/+80	6-1/1
PIANO CALDO SB						
PIANO CALDO SB		600	A1PIANOHOTSB	1.080	+20/+100	
PIANO CALDO DROP IN						
PIANO CALDO DROP IN		600	A1PIANOHOTKSB	1.080	+20/+100	
CILINDRO PORTAPIATTI CALDO						
CILINDRO PORTAPIATTI CALDO	ø 260		CC55340020	1.800	+30/+50	
CILINDRO PORTAPIATTI G CALDO						
CILINDRO PORTAPIATTI G CALDO	ø 320		CC55340021	2.200	+30/+50	
CILINDRO PORTAPIATTI NEUTRO						
CILINDRO PORTAPIATTI NEUTRO	ø 260		CC55340010	1.300	-	
CILINDRO PORTAPIATTI G NEUTRO						
CILINDRO PORTAPIATTI G NEUTRO	ø 320		CC55340022	1.700	-	
DOGE						
DROP IN DOGE ISOLA V-CURVO SVT FISSA RF 1000	RF	1000	A1DOGEKFCRF10	3.145	+2/+7	3-1/1
DROP IN DOGE ISOLA V-CURVO SVT FISSA RF 1400	RF	1400	A1DOGEKFCRF14	3.300	+2/+7	4-1/1
DROP IN DOGE ISOLA V-CURVO SVT FISSA RF 2000	RF	2000	A1DOGEKFCRF20	3.865	+2/+7	6-1/1
DROP IN DOGE ISOLA V-CURVO SVT FISSA RF VT 1000	RF VT	1000	A1DOGEKFCVTRF10	4.345	0/+3	3-1/1
DROP IN DOGE ISOLA V-CURVO SVT FISSA RF VT 1400	RF VT	1400	A1DOGEKFCVTRF14	4.715	0/+3	4-1/1
DROP IN DOGE ISOLA V-CURVO SVT FISSA RF VT 2000	RF VT	2000	A1DOGEKFCVTRF20	6.000	0/+3	6-1/1
DROP IN DOGE ISOLA V-CURVO SVT FISSA PRF 1000	PRF	1000	A1DOGEKFCPRF10	2.950	0/+4	3-1/1
DROP IN DOGE ISOLA V-CURVO SVT FISSA PRF 1400	PRF	1400	A1DOGEKFCPRF14	3.050	0/+4	4-1/1
DROP IN DOGE ISOLA V-CURVO SVT FISSA PRF 2000	PRF	2000	A1DOGEKFCPRF20	3.480	0/+4	6-1/1
DROP IN DOGE ISOLA V-CURVO SVT FISSA V RF 1000	V RF	1000	A1DOGEVFCRF10	2.630	+2/+7	3-1/1
DROP IN DOGE ISOLA V-CURVO SVT FISSA V RF 1400	V RF	1400	A1DOGEVFCRF14	2.800	+2/+7	4-1/1
DROP IN DOGE ISOLA V-CURVO SVT FISSA V RF 2000	V RF	2000	A1DOGEVFCRF20	3.345	+2/+7	6-1/1
DROP IN DOGE ISOLA V-CURVO SVT FISSA V RF VT 1000	V RF VT	1000	A1DOGEVFCVTRF10	3.495	0/+3	3-1/1
DROP IN DOGE ISOLA V-CURVO SVT FISSA V RF VT 1400	V RF VT	1400	A1DOGEVFCVTRF14	3.880	0/+3	4-1/1
DROP IN DOGE ISOLA V-CURVO SVT FISSA V RF VT 2000	V RF VT	2000	A1DOGEVFCVTRF15	4.425	0/+3	6-1/1
DROP IN DOGE ISOLA V-CURVO SVT FISSA V PRF 1000	V PRF	1000	A1DOGEVFCPRF10	2.430	0/+4	3-1/1
DROP IN DOGE ISOLA V-CURVO SVT FISSA V PRF 1400	V PRF	1400	A1DOGEVFCPRF14	2.550	0/+4	4-1/1
DROP IN DOGE ISOLA V-CURVO SVT FISSA V PRF 2000	V PRF	2000	A1DOGEVFCPRF20	2.950	0/+4	6-1/1
DROP IN DOGE ISOLA V-CURVO SVT FISSA BM 1000	BM	1000	A1DOGEKFCBM10	3.035	+30/+80	3-1/1
DROP IN DOGE ISOLA V-CURVO SVT FISSA BM 1400	BM	1400	A1DOGEKFCBM14	3.220	+30/+80	4-1/1
DROP IN DOGE ISOLA V-CURVO SVT FISSA BM 1400 3F	BM	1400 3F	A1DOGEKFCBM143F	3.220	+30/+80	4-1/1
DROP IN DOGE ISOLA V-CURVO SVT FISSA BM 2000	BM 3F	2000	A1DOGEKFCBM20	3.755	+30/+80	6-1/1
DROP IN DOGE ISOLA V-CURVO SVT FISSA BM 2000 3F	BM	2000	A1DOGEKFCBM203F	3.755	+30/+80	6-1/1
DROP IN DOGE ISOLA V-CURVO SVT FISSA QPRF 1000	PRF	1000	A1DOGEKFCQPRF10	4.175	+30/+100	3-1/1
DROP IN DOGE ISOLA V-CURVO SVT FISSA QPRF 1400	PRF	1400	A1DOGEKFCQPRF14	4.485	0/+4	4-1/1
DROP IN DOGE ISOLA V-CURVO SVT FISSA QPRF 2000	PRF	2000	A1DOGEKFCQPRF20	5.700	0/+4	6-1/1
DROP IN DOGE ISOLA V-CURVO SVT FISSA QPC 1000	PC	1000	A1DOGEKFCQPC10	2.950	+30/+80	4-1/1
DROP IN DOGE ISOLA V-CURVO SVT FISSA QPC 1400	PC	1400	A1DOGEKFCQPC14	4.020	+30/+80	4-1/1
DROP IN DOGE ISOLA V-CURVO SVT FISSA QPC 2000	PC	2000	A1DOGEKFCQPC20	5.310	+30/+80	6-1/1
DROP IN DOGE CURVO SERVITO 1000 RF						
DROP IN DOGE CURVO SERVITO 1000 RF	RF	1000	A1DOGEKSCRF10	3.300	+2/+7	3-1/1
DROP IN DOGE CURVO SERVITO 1400 RF	RF	1400	A1DOGEKSCRF14	3.325	+2/+7	4-1/1
DROP IN DOGE CURVO SERVITO 2000 RF	RF	2000	A1DOGEKSCRF20	4.035	+2/+7	6-1/1
DROP IN DOGE CURVO SERVITO 1000 RF VT	RF VT	1000	A1DOGEKSCVTRF10	4.415	0/+3	3-1/1
DROP IN DOGE CURVO SERVITO 1400 RF VT	RF VT	1400	A1DOGEKSCVTRF14	4.885	0/+3	4-1/1
DROP IN DOGE CURVO SERVITO 2000 RF VT	RF VT	2000	A1DOGEKSCVTRF20	6.275	+0/+3	6-1/1
DROP IN DOGE CURVO SERVITO 1000 PRF	PRF	1000	A1DOGEKSCPRF10	3.235	0/+4	3-1/1
DROP IN DOGE CURVO SERVITO 1400 PRF	PRF	1400	A1DOGEKSCPRF14	3.495	0/+4	4-1/1
DROP IN DOGE CURVO SERVITO 2000 PRF	PRF	2000	A1DOGEKSCPRF20	4.165	0/+4	6-1/1
DROP IN DOGE CURVO SERVITO V 1000 RF	V RF	1000	A1DOGEVSCRF10	2.645	+2/+7	3-1/1
DROP IN DOGE CURVO SERVITO V 1400 RF	V RF	1400	A1DOGEVSCRF14	2.725	+2/+7	4-1/1
DROP IN DOGE CURVO SERVITO V 2000 RF	V RF	2000	A1DOGEVSCRF20	3.465	+2/+7	6-1/1
DROP IN DOGE CURVO SERVITO V 1000 RF VT	V RF VT	1000	A1DOGEVSCVTRF10	3.600	0/+3	3-1/1
DROP IN DOGE CURVO SERVITO V 1400 RF VT	V RF VT	1400	A1DOGEVSCVTRF14	4.080	0/+3	4-1/1
DROP IN DOGE CURVO SERVITO V 2000 RF VT	V RF VT	2000	A1DOGEVSCVTRF20	4.820	0/+3	6-1/1
DROP IN DOGE CURVO SERVITO V 1000 PRF	V PRF	1000	A1DOGEVSCPRF10	2.595	0/+4	3-1/1
DROP IN DOGE CURVO SERVITO V 1400 PRF	V PRF	1400	A1DOGEVSCPRF14	2.730	0/+4	4-1/1
DROP IN DOGE CURVO SERVITO V 2000 PRF	V PRF	2000	A1DOGEVSCPRF20	3.445	0/+4	6-1/1
DROP IN DOGE CURVO SERVITO 1000 BM	BM	1000	A1DOGEKSCBM10	3.645	+30/+80	3-1/1
DROP IN DOGE CURVO SERVITO 1400 BM	BM	1400	A1DOGEKSCBM14	3.960	+30/+80	4-1/1
DROP IN DOGE CURVO SERVITO 1400 BM 3F	BM 3F	1400	A1DOGEKSCBM143F	3.960	+30/+80	4-1/1
DROP IN DOGE CURVO SERVITO 2000 BM	BM	2000	A1DOGEKSCBM20	4.835	+30/+80	6-1/1
DROP IN DOGE CURVO SERVITO 2000 BM 3F	BM	2000	A1DOGEKSCBM203F	4.835	+30/+80	6-1/1

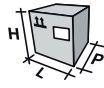
**Package A****Package B**

Watt	volt/Ph/Hz	Hfc	Width mm	Depth mm	Height mm	Weight kg	(PZ)	Width mm	Depth mm	Height mm	Weight kg	Vol.A mc	(PZ)	Width mm	Depth mm	Height mm	Weight kg	Vol.B mc	Total Pack Weight kg	Total Pack Volume mc
1400	230/1/50		820	730	350	25	1	860	760	500	42	0,37							42	0,37
2000	230/1/50		1145	730	350	34	1	1300	760	500	54	0,49							54	0,49
3000	230/1/50		1470	730	350	43	1	1560	760	500	66	0,59							66	0,59
3000	400/1/50		1470	730	350	43	1	1560	760	500	66	0,59							66	0,59
4500	230/1/50		2120	730	350	68	1	2210	760	500	99	0,84							99	0,84
4500	400/3/50		2120	730	350	68	1	2210	760	500	99	0,84							99	0,84
1400	230/1/50		750	660	350	25	1	860	760	500	42	0,37							42	0,37
2000	230/1/50		1080	660	350	26	1	1300	760	500	46	0,49							46	0,49
3000	230/1/50		1400	660	350	35	1	1560	760	500	58	0,59							58	0,59
4500	230/1/50		2050	660	350	61	1	2210	760	500	92	0,84							92	0,84
700	230/1/50		640	540	60	20	1	730	660	100	25	0,05							25	0,05
700	230/1/50		640	540	60	20	1	730	660	100	25	0,05							25	0,05
800	230/1/50		ø 327	327	750	13,5	1	500	500	1000										
800	230/1/50		ø 387	387	750	16	1	560	560	1000										
-			ø 327	327	750	12,5	1	500	500	1000										
-			ø 387	387	750	15	1	560	560	1000										
340	230/1/50	R404A	1142	730	1185	74	1	1300	760	935	94	1,17							94	1,17
380	230/1/50	R404A	1470	730	1185	89	1	1560	760	935	112	1,4							112	1,4
450	230/1/50	R404A	2120	730	1185	119	1	2210	760	935	150	1,98							150	1,98
710	230/1/50	R404A	1142	730	1255	112	1	1300	760	1005	132	1,34							132	1,34
730	230/1/50	R404A	1470	730	1255	120	1	1560	760	1005	143	1,61							143	1,61
750	230/1/50	R404A	2120	730	1255	119	1	2210	760	1005	188	2,47							188	2,47
340	230/1/50	R404A	1142	730	1030	70	1	1300	760	780	90	1,12							90	1,12
380	230/1/50	R404A	1470	730	1030	80	1	1560	760	780	103	1,34							103	1,34
450	230/1/50	R404A	2120	730	1030	96	1	2210	760	780	127	1,9							127	1,9
10	230/1/50	R404A	1142	730	785	52	1	1300	760	680	72	0,85							72	0,85
12	230/1/50	R404A	1470	730	785	68	1	1560	760	680	91	1,02							91	1,02
20	230/1/50	R404A	2120	730	785	99	1	2210	760	680	130	1,44							130	1,44
10	230/1/50	R404A	1142	730	855	62	1	1300	760	680	82	0,92							82	0,92
12	230/1/50	R404A	1470	730	855	78	1	1560	760	680	101	1,1							101	1,1
20	230/1/50	R404A	2120	730	855	99	1	2210	760	680	130	1,44							130	1,44
10	230/1/50	R404A	1142	730	630	50	1	2210	760	680	70	0,69							??	??
12	230/1/50	R404A	1470	730	630	66	1	1300	760	680	99	0,83							70	0,69
20	230/1/50	R404A	2120	730	630	96	1	1560	760	680	127	1,18							99	0,83
2240	230/1/50		1142	730	880	55	1	2210	760	935	75	0,94							127	1,18
3480	230/1/50		1470	730	880	68	1	1300	760	935	91	1,13							75	0,94
3480	230/1/50		1470	730	880	68	1	1560	760	935	91	1,13							91	1,13
5220	380/3/50		2120	730	880	90	1	1560	760	935	121	1,6							91	1,13
5220	230/1/50		2120	730	880	90	1	2210	760	935	121	1,6							121	1,6
410	230/1/50	R404A	1142	730	1000	81	1	1300	760	735	101	2,11							96	1,19
412	230/1/50	R404A	1470	730	1000	101		1560	760	735	121	1,27								
470	230/1/50	R404A	2120	730	1000	146	1	2210	760	735	166	1,8							101	2,11
1040	230/1/50	R404A	1142	730	590	66	1	1300	760	735	81	0,65							121	1,27
1680	230/1/50		1470	730	590	86	1	1560	760	735	101	0,78							166	1,8
2795	230/1/50		2120	730	590	116	1	2210	760	735	131	1,11							81	0,65
340	230/1/50	R404A	1142	730	1185	94	1	1300	760	935	114	1,26							114	1,26
380	230/1/50	R404A	1470	730	1185	109	1	1560	760	935	132	1,52							132	1,52
450	230/1/50	R404A	2120	730	1185	154	1	2210	760	935	185	2,15							185	2,15
710	230/1/50	R404A	1142	730	1255	104	1	1300	760	1005	124	1,34							124	1,34
730	230/1/50	R404A	1470	730	1255	119	1	1560	760	1005	142	1,61							142	1,61
750	230/1/50	R404A	2120	730	1255	154	1	2210	760	1005	??	??							188	2,47
340	230/1/50	R404A	1142	730	1030	90	1	1300	760	780	110	1,12							110	1,12
380	230/1/50	R404A	1470	730	1030	100	1	1560	760	780	123	1,34							123	1,34
450	230/1/50	R404A	2120	730	1030	116	1	2210	760	780	147	1,9							147	1,9
10	230/1/50	R404A	1142	730	785	72	1	1300	760	680	92	0,85							92	0,85
12	230/1/50	R404A	1470	730	785	88	1	1560	760	680	111	1,02							111	1,02
20	230/1/50	R404A	2120	730	785	119	1	2210	760	680	150	1,44							150	1,44
10	230/1/50	R404A	1142	730	855	82	1	2210	760	680	102	0,92							102	0,92
12	230/1/50	R404A	1470	730	855	98	1	1300	760	680	121	1,1							121	1,1
20	230/1/50	R404A	2120	730	855	99	1	2210	760	680	130	1,44							130	1,44
10	230/1/50	R404A	1142	730	630	70	1	2210	760	680	90	0,69							90	0,69
12	230/1/50	R404A	1470	730	630	86	1	1300	760	680	109	0,83							109	0,83
20	230/1/50	R404A	2120	730	630	116	1	1560	760	680	147	1,18							147	1,18
2240	230/1/50		1142	730	880	75	1	2210	760	935	95	0,94							95	0,94
3480	230/1/50		1470	730	880	88	1	1300	760	935	111	1,13							111	1,13
3480	230/1/50		1470	730	880	88	1	1560	760	935	111	1,13							111	1,13
5220	380/3/50		2120	730	880	110	1	1560	760	935	141	1,6							141	1,6
5220	230/1/50		2120	730	880	110	1	2210	760	935	141	1,6							141	1,6

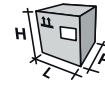
Drop In



Model	Version	Code	Euro 2018	(TA 25°C - 60% UR)	GN
DROP IN DOGE CURVO SERVITO 1000 QPRF	PRF 1000	A1DOGEKSCQPRF10	4.500	0/+4	3-1/1
DROP IN DOGE CURVO SERVITO 1400 QPRF	PRF 1400	A1DOGEKSCQPRF14	4.960	0/+4	4-1/1
DROP IN DOGE CURVO SERVITO 2000 QPRF	PRF 2000	A1DOGEKSCQPRF20	6.450	0/+4	6-1/1
DROP IN DOGE CURVO SERVITO 1000 QPC	PC 1000	A1DOGEKSCQPC10	3.240	+30/+80	3-1/1
DROP IN DOGE CURVO SERVITO 1400 QPC	PC 1400	A1DOGEKSCQPC14	4.450	+30/+80	4-1/1
DROP IN DOGE CURVO SERVITO 2000 QPC	PC 2000	A1DOGEKSCQPC20	6.065	+30/+80	6-1/1
DROP IN DOGE ISOLA 1000 RF	RF 1000	A1DOGEKRF10/*	4.160	+2/+7	3-1/1
DROP IN DOGE ISOLA 1400 RF	RF 1400	A1DOGEKRF14/*	4.495	+2/+7	4-1/1
DROP IN DOGE ISOLA 2000 RF	RF 2000	A1DOGEKRF20/*	5.065	+2/+7	6-1/1
DROP IN DOGE ISOLA 1000 RF VT	RF VT 1000	A1DOGEKVTRF10/*	5.680	0/+3	3-1/1
DROP IN DOGE ISOLA 1400 RF VT	RF VT 1400	A1DOGEKVTRF14/*	6.255	0/+3	4-1/1
DROP IN DOGE ISOLA 2000 RF VT	RF VT 2000	A1DOGEKVTRF20/*	6.825	0/+3	6-1/1
DROP IN DOGE ISOLA 1000 PRF	PRF 1000	A1DOGEKPRF10/*	4.130	0/+4	3-1/1
DROP IN DOGE ISOLA 1400 PRF	PRF 1400	A1DOGEKPRF14/*	4.415	0/+4	4-1/1
DROP IN DOGE ISOLA 2000 PRF	PRF 2000	A1DOGEKPRF20/*	5.190	0/+4	6-1/1
DROP IN DOGE ISOLA V 1000 RF	V RF 1000	A1DOGEVRF10/*	3.650	+2/+7	3-1/1
DROP IN DOGE ISOLA V 1400 RF	V RF 1400	A1DOGEVRF14/*	3.785	+2/+7	4-1/1
DROP IN DOGE ISOLA V 2000 RF	V RF 2000	A1DOGEVRF20/*	4.480	+2/+7	6-1/1
DROP IN DOGE ISOLA V 1000 RF VT	V RF VT 1000	A1DOGEVTRF10/*	4.670	0/+3	3-1/1
DROP IN DOGE ISOLA V 1400 RF VT	V RF VT 1400	A1DOGEVTRF14/*	5.245	0/+3	4-1/1
DROP IN DOGE ISOLA V 2000 RF VT	V RF VT 2000	A1DOGEVTRF20/*	5.940	0/+3	6-1/1
DROP IN DOGE ISOLA V 1000 PRF	V PRF 1000	A1DOGEVPRF10/*	3.400	0/+4	3-1/1
DROP IN DOGE ISOLA V 1400 PRF	V PRF 1400	A1DOGEVPRF14/*	3.675	0/+4	4-1/1
DROP IN DOGE ISOLA V 2000 PRF	V PRF 2000	A1DOGEVPRF20/*	4.360	0/+4	6-1/1
DROP IN DOGE ISOLA 1000 BM	BM 1000	A1DOGEKBM10/*	4.485	+30/+80	3-1/1
DROP IN DOGE ISOLA 1400 BM	BM 1400	A1DOGEKBM14/*	4.920	+30/+80	4-1/1
DROP IN DOGE ISOLA 1400 BM 3F	BM 3F 1400	A1DOGEKBM143F/*	4.920	+30/+80	4-1/1
DROP IN DOGE ISOLA 2000 BM	BM 2000	A1DOGEKBM20/*	5.690	+30/+80	6-1/1
DROP IN DOGE ISOLA 2000 BM 3F	BM 3F 2000	A1DOGEKBM203F/*	5.690	+30/+80	6-1/1
DROP IN DOGE ISOLA 1000 QPRF	PRF 1000	A1DOGEKIQPRF10	6.020	0/+4	3-1/1
DROP IN DOGE ISOLA 1400 QPRF	PRF 1400	A1DOGEKIQPRF14	6.600	0/+4	4-1/1
DROP IN DOGE ISOLA 2000 QPRF	PRF 2000	A1DOGEKIQPRF20	8.255	0/+4	6-1/1
DROP IN DOGE ISOLA 1000 QPC	PC 1000	A1DOGEKIQPC10	6.235	+30/+80	3-1/1
DROP IN DOGE ISOLA 1400 QPC	PC 1400	A1DOGEKIQPC14	6.745	+30/+80	4-1/1
DROP IN DOGE ISOLA 2000 QPC	PC 2000	A1DOGEKIQPC20	7.120	+30/+80	6-1/1
DROP IN DOGE WALL 1000 RF	RF 1000	A1DOGEKWRF10/*	4.875	+2/+7	3-1/1
DROP IN DOGE WALL 1400 RF	RF 1400	A1DOGEKWRF14/*	5.305	+2/+7	4-1/1
DROP IN DOGE WALL 2000 RF	RF 2000	A1DOGEKWRF20/*	6.135	+2/+7	6-1/1
DROP IN DOGE WALL 1000 RF VT	RF VT 1000	A1DOGEKWVTRF10/*	6.450	0/+3	3-1/1
DROP IN DOGE WALL 1400 RF VT	RF VT 1400	A1DOGEKWVTRF14/*	7.140	0/+3	4-1/1
DROP IN DOGE WALL 2000 RF VT	RF VT 2000	A1DOGEKWVTRF20/*	7.970	0/+3	6-1/1
DROP IN DOGE WALL 1000 PRF	PRF 1000	A1DOGEKWPRF10/*	4.755	0/+4	3-1/1
DROP IN DOGE WALL 1400 PRF	PRF 1400	A1DOGEKWPRF14/*	4.995	0/+4	4-1/1
DROP IN DOGE WALL 2000 PRF	PRF 2000	A1DOGEKWPRF20/*	5.640	0/+4	6-1/1
DROP IN DOGE WALL V 1000 RF	V RF 1000	A1DOGEVWRF10/*	4.210	+2/+7	3-1/1
DROP IN DOGE WALL V 1400 RF	V RF 1400	A1DOGEVWRF14/*	4.635	+2/+7	4-1/1
DROP IN DOGE WALL V 2000 RF	V RF 2000	A1DOGEVWRF20/*	5.485	+2/+7	6-1/1
DROP IN DOGE WALL V 1000 RF VT	V RF VT 1000	A1DOGEVWVTRF10/*	5.350	0/+3	3-1/1
DROP IN DOGE WALL V 1400 RF VT	V RF VT 1400	A1DOGEVWVTRF14/*	6.040	0/+3	4-1/1
DROP IN DOGE WALL V 2000 RF VT	V RF VT 2000	A1DOGEVWVTRF20/*	6.890	0/+3	6-1/1
DROP IN DOGE WALL V 1000 PRF	V PRF 1000	A1DOGEVWPRF10/*	3.970	0/+4	3-1/1
DROP IN DOGE WALL V 1400 PRF	V PRF 1400	A1DOGEVWPRF14/*	4.325	0/+4	4-1/1
DROP IN DOGE WALL V 2000 PRF	V PRF 2000	A1DOGEVWPRF20/*	4.950	0/+4	6-1/1
DROP IN DOGE WALL 1000 BM	BM 1000	A1DOGEKWBM10/*	5.690	+30/+80	3-1/1
DROP IN DOGE WALL 1400 BM	BM 1400	A1DOGEKWBM14/*	6.275	+30/+80	4-1/1
DROP IN DOGE WALL 1400 BM 3F	BM 3F 1400	A1DOGEKWBM143F/*	6.275	+30/+80	4-1/1
DROP IN DOGE WALL 2000 BM	BM 2000	A1DOGEKWBM20/*	7.545	+30/+80	6-1/1
DROP IN DOGE WALL 2000 BM 3F	BM 3F 2000	A1DOGEKWBM203F/*	7.545	+30/+80	6-1/1
DROP IN DOGE WALL 1000 QPRF	PRF 1000	A1DOGEKWQPRF10	6.340	0/+4	3-1/1
DROP IN DOGE WALL 1400 QPRF	PRF 1400	A1DOGEKWQPRF14	6.975	0/+4	4-1/1
DROP IN DOGE WALL 2000 QPRF	PRF 2000	A1DOGEKWQPRF20	8.680	0/+4	6-1/1
DROP IN DOGE WALL 1000 QPC	PC 1000	A1DOGEKWQPC10	6.550	+30/+80	3-1/1
DROP IN DOGE WALL 1400 QPC	PC 1400	A1DOGEKWQPC14	6.825	+30/+80	4-1/1
DROP IN DOGE WALL 2000 QPC	PC 2000	A1DOGEKWQPC20	7.540	+30/+80	6-1/1
DROP IN DOGE SVT FISSA 1000 RF	RF 1000	A1DOGEKFRF10	4.065	+2/+7	3-1/1
DROP IN DOGE SVT FISSA 1400 RF	RF 1400	A1DOGEKFRF14	4.395	+2/+7	4-1/1
DROP IN DOGE SVT FISSA 2000 RF	RF 2000	A1DOGEKFRF20	4.995	+2/+7	6-1/1
DROP IN DOGE SVT FISSA 1000 RF VT	RF VT 1000	A1DOGEKFRF10	5.620	0/+3	3-1/1
DROP IN DOGE SVT FISSA 1400 RF VT	RF VT 1400	A1DOGEKFRF14	6.100	0/+3	4-1/1
DROP IN DOGE SVT FISSA 2000 RF VT	RF VT 2000	A1DOGEKFRF20	7.895	+0/+3	6-1/1
DROP IN DOGE SVT FISSA 1000 PRF	PRF 1000	A1DOGEKFRF10	3.810	0/+4	3-1/1
DROP IN DOGE SVT FISSA 1400 PRF	PRF 1400	A1DOGEKFRF14	3.945	0/+4	4-1/1
DROP IN DOGE SVT FISSA 2000 PRF	PRF 2000	A1DOGEKFRF20	4.630	0/+4	6-1/1



Package A



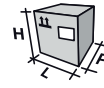
Package B

Watt	volt/Ph/Hz	Hfc	Width	Depth	Height	Weight	(PZ)	Width	Depth	Height	Weight	Vol.A	(PZ)	Width	Depth	Height	Weight	Vol.B	Total Pack Weight	Total Pack Volume
			mm	mm	mm	kg		mm	mm	mm	kg	mc		mm	mm	mm	kg	mc	kg	mc
410	230/1/50	R404A	1142	730	1000	91	1	1300	760	735	111	2,11							111	2,11
412	230/1/50	R404A	1470	730	1000	116		1560	760	735	136	1,27							136	1,27
470	230/1/50	R404A	2120	730	1000	166	1	2210	760	735	186	1,8							186	1,8
1040	230/1/50	R404A	1142	730	590	76	1	1300	760	735	91	0,65							91	0,65
1680	230/1/50		1470	730	590	101	1	1560	760	735	116	0,78							116	0,78
2795	230/1/50		2120	730	590	136	1	2210	760	735	151	1,11							151	1,11
410	230/1/50	R404A	1142	730	1290	93	1	1300	760	1470	116	1,45							116	1,45
412	230/1/50	R404A	1470	730	1290	119	1	1560	760	1470	142	1,74							142	1,74
470	230/1/50	R404A	2120	730	1290	157	1	2210	760	1470	188	2,47							188	2,47
710	230/1/50	R404A	1142	730	1360	131	1	1300	760	1540	151	1,52							151	1,52
730	230/1/50	R404A	1470	730	1360	150	1	1560	760	1540	173	1,83							173	1,83
850	230/1/50	R404A	2120	730	1290	157	1	2210	760	1470	188	2,47							188	2,47
410	230/1/50	R404A	1142	730	1130	88	1	1300	760	1320	108	1,3							108	1,3
412	230/1/50	R404A	1470	730	1130	103	1	1560	760	1320	126	1,56							126	1,56
470	230/1/50	R404A	2120	730	1130	132	1	2210	760	1320	163	2,22							163	2,22
10	230/1/50	R404A	1142	730	890	80	1	1300	760	1040	100	1,03							100	1,03
12	230/1/50	R404A	1470	730	890	98	1	1560	760	1040	121	1,23							121	1,23
20	230/1/50	R404A	2120	730	890	127	1	2210	760	1040	158	1,75							158	1,75
10	230/1/50	R404A	1142	730	960	115	1	1300	760	1120	135	1,11							135	1,11
12	230/1/50	R404A	1470	730	960	135	1	1560	760	1120	158	1,33							158	1,33
			2120	730	890	127	1	2210	760	1040	158	1,75							158	1,75
10	230/1/50	R404A	1142	730	730	72	1	1300	760	880	92	0,87							92	0,87
12	230/1/50	R404A	1470	730	730	88	1	1560	760	880	111	1,04							111	1,04
20	230/1/50	R404A	2120	730	730	115	1	2210	760	880	146	1,48							146	1,48
2240	230/1/50		1142	730	980	89	1	1300	760	1140	109	1,13							109	1,13
3480	230/1/50		1470	730	980	96	1	1560	760	1140	119	1,35							119	1,35
3480	380/3/50		1470	730	980	96	1	1560	760	1140	119	1,35							119	1,35
5220	230/1/50		2120	730	980	128	1	2210	760	1140	159	1,91							159	1,91
5220	380/3/50		2120	730	980	128	1	2210	760	1140	159	1,91							159	1,91
410	230/1/50	R404A	1142	730	1100	109	1	1300	760	1250	129	1,23							129	1,23
412	230/1/50	R404A	1470	730	1100	131	1	1560	760	1250	151	1,48							151	1,48
470	230/1/50	R404A	2120	730	1100	175	1	2210	760	1250	195	2,1							195	2,1
1040	230/1/50		1142	730	690	94	1	1300	760	840	109	0,83							109	0,83
1680	230/1/50		1470	730	690	116	1	1560	760	840	131	0,99							131	0,99
2795	230/1/50		2120	730	690	146	1	2210	760	840	161	1,41							161	1,41
410	230/1/50	R404A	1142	730	1290	138	1	1300	760	1470	158	1,45							158	1,45
412	230/1/50	R404A	1470	730	1290	156	1	1560	760	1470	179	1,74							179	1,74
470	230/1/50	R404A	2120	730	1290	218	1	2210	760	1470	249	2,47							249	2,47
710	230/1/50	R404A	1142	730	1360	148	1	1300	760	1540	168	1,52							168	1,52
730	230/1/50	R404A	1470	730	1360	167	1	1560	760	1540	190	1,83							190	1,83
850	230/1/50	R404A	2120	730	1290	218	1	2210	760	1470	249	2,47							249	2,47
410	230/1/50	R404A	1142	730	1130	130	1	1300	760	1320	150	1,3							150	1,3
412	230/1/50	R404A	1470	730	1130	147	1	1560	760	1320	170	1,56							170	1,56
470	230/1/50	R404A	2120	730	1130	200	1	2210	760	1320	231	2,22							231	2,22
10	230/1/50	R404A	1142	730	890	107	1	1300	760	1040	127	1,03							127	1,03
12	230/1/50	R404A	1470	730	890	128	1	1560	760	1040	151	1,23							151	1,23
20	230/1/50	R404A	2120	730	890	169	1	2210	760	1040	200	1,75							200	1,75
10	230/1/50	R404A	1142	730	960	117	1	1300	760	1120	137	1,11							137	1,11
12	230/1/50	R404A	1470	730	960	138	1	1560	760	1120	161	1,33							161	1,33
20	230/1/50	R404A	2120	730	890	169	1	2210	760	1040	200	1,75							200	1,75
10	230/1/50	R404A	1142	730	730	105	1	1300	760	880	125	0,87							125	0,87
12	230/1/50	R404A	1470	730	730	126	1	1560	760	880	149	1,04							149	1,04
20	230/1/50	R404A	2120	730	730	166	1	2210	760	880	197	1,48							197	1,48
2240	230/1/50		1142	730	980	122	1	1300	760	1140	142	1,13							142	1,13
3480	230/1/50		1470	730	980	134	1	1560	760	1140	157	1,35							157	1,35
3480	380/3/50		1470	730	980	134	1	1560	760	1140	157	1,35							157	1,35
5220	230/1/50		2120	730	980	191	1	2210	760	1140	222	1,91							222	1,91
5220	380/3/50		2120	730	980	191	1	2210	760	1140	222	1,91							222	1,91
410	230/1/50	R404A	1142	730	1100	136	1	1300	760	1250	156	1,23							156	1,23
412	230/1/50	R404A	1470	730	1100	158	1	1560	760	1250	178	1,48							178	1,48
470	230/1/50	R404A	2120	730	1100	202	1	2210	760	1250	222	2,1							222	2,1
1040	230/1/50		1142	730	690	121	1	1300	760	840	136	0,83							136	0,83
1680	230/1/50		1470	730	690	143	1	1560	760	840	158	0,99							158	0,99
2795	230/1/50		2120	730	690	173	1	2210	760	840	188	1,41							188	1,41
410	230/1/50	R404A	1142	730	1110	74	1	1300	760	1180	94	1,17							94	1,17
412	230/1/50	R404A	1470	730	1110	89	1	1560	760	1180	112	1,4							112	1,4
470	230/1/50	R404A	2120	730	1110	119	1	2210	760	1180	150	1,98							150	1,98
710	230/1/50	R404A	1142	730	1180	112	1	1300	760	1360	132	1,34							132	1,34
730	230/1/50	R404A	1470	730	1180	120	1	1560	760	1360	143	1,61							143	1,61
750	230/1/50	R404A	2120	730	1180	119	1	2210	760	1180	188	2,47							??	??
410	230/1/50	R404A	1142	730	950	70	1	1300	760	1130	90	1,12							90	1,12
412	230/1/50	R404A	1470	730	950	80	1	1560	760	1130	103	1,34							103	1,34
470	230/1/50	R404A	2120	730	950	96	1	2210	760	1130	127	1,9							127	1,9

Drop In



Model	Version		Code	Euro 2018	(TA 25°C - 60% UR)	GN
DROP IN DOGE SVT FISSA V 1000 RF	V RF	1000	A1DOGEVFRF10	3.395	+2/+7	3-1/1
DROP IN DOGE SVT FISSA V 1400 RF	V RF	1400	A1DOGEVFRF14	3.615	+2/+7	4-1/1
DROP IN DOGE SVT FISSA V 2000 RF	V RF	2000	A1DOGEVFRF20	4.325	+2/+7	6-1/1
DROP IN DOGE SVT FISSA V 1000 RF VT	V RF VT	1000	A1DOGEVFRF10	4.520	0/+3	3-1/1
DROP IN DOGE SVT FISSA V 1400 RF VT	V RF VT	1400	A1DOGEVFRF14	5.015	0/+3	4-1/1
DROP IN DOGE SVT FISSA V 2000 RF VT	V RF VT	2000	A1DOGEVFRF20	5.725	0/+3	6-1/1
DROP IN DOGE SVT FISSA V 1000 PRF	V PRF	1000	A1DOGEVPRF10	3.140	0/+4	3-1/1
DROP IN DOGE SVT FISSA V 1400 PRF	V PRF	1400	A1DOGEVPRF14	3.300	0/+4	4-1/1
DROP IN DOGE SVT FISSA V 2000 PRF	V PRF	2000	A1DOGEVPRF20	3.810	0/+4	6-1/1
DROP IN DOGE SVT FISSA 1000 BM	BM	1000	A1DOGEKFBM10	3.925	+30/+80	3-1/1
DROP IN DOGE SVT FISSA 1400 BM	BM	1400	A1DOGEKFBM14	4.165	+30/+80	4-1/1
DROP IN DOGE SVT FISSA 1400 BM 3F	BM 3F	1400	A1DOGEKFBM143F	4.165	+30/+80	4-1/1
DROP IN DOGE SVT FISSA 2000 BM	BM	2000	A1DOGEKFBM20	4.855	+30/+80	6-1/1
DROP IN DOGE SVT FISSA 2000 BM 3F	BM 3F	2000	A1DOGEKFBM203F	4.855	+30/+80	6-1/1
DROP IN DOGE SVT FISSA 1000 QPRF	PRF	1000	A1DOGEKQPRF10	5.395	0/+4	3-1/1
DROP IN DOGE SVT FISSA 1400 QPRF	PRF	1400	A1DOGEKQPRF14	5.800	0/+4	4-1/1
DROP IN DOGE SVT FISSA 2000 QPRF	PRF	2000	A1DOGEKQPRF20	7.370	0/+4	6-1/1
DROP IN DOGE SVT FISSA 1000 QPC	PC	1000	A1DOGEKQPC10	3.890	+30/+80	3-1/1
DROP IN DOGE SVT FISSA 1400 QPC	PC	1400	A1DOGEKQPC14	5.350	+30/+80	4-1/1
DROP IN DOGE SVT FISSA 2000 QPC	PC	2000	A1DOGEKQPC20	7.100	+30/+80	6-1/1
DROP IN DOGE SERVITO						
DROP IN DOGE SERVITO 1000 RF	RF	1000	A1DOGEKSRF10	4.280	+2/+7	3-1/1
DROP IN DOGE SERVITO 1400 RF	RF	1400	A1DOGEKSRF14	4.415	+2/+7	4-1/1
DROP IN DOGE SERVITO 2000 RF	RF	2000	A1DOGEKSRF20	5.215	+2/+7	6-1/1
DROP IN DOGE SERVITO 1000 RF VT	RF VT	1000	A1DOGEKSVTRF10	5.710	0/+3	3-1/1
DROP IN DOGE SERVITO 1400 RF VT	RF VT	1400	A1DOGEKSVTRF14	6.320	0/+3	4-1/1
DROP IN DOGE SERVITO 2000 RF VT	RF VT	2000	A1DOGEKSVTRF20	8.115	+0/+3	6-1/1
DROP IN DOGE SERVITO 1000 PRF	PRF	1000	A1DOGEKSPRF10	4.185	0/+4	3-1/1
DROP IN DOGE SERVITO 1400 PRF	PRF	1400	A1DOGEKSPRF14	4.520	0/+4	4-1/1
DROP IN DOGE SERVITO 2000 PRF	PRF	2000	A1DOGEKSPRF20	5.385	0/+4	6-1/1
DROP IN DOGE SERVITO V 1000 RF	V RF	1000	A1DOGEVSRF10	3.415	+2/+7	3-1/1
DROP IN DOGE SERVITO V 1400 RF	V RF	1400	A1DOGEVSRF14	3.525	+2/+7	4-1/1
DROP IN DOGE SERVITO V 2000 RF	V RF	2000	A1DOGEVSRF20	4.480	+2/+7	6-1/1
DROP IN DOGE SERVITO V 1000 RF VT	V RF VT	1000	A1DOGEVSVTRF10	4.660	0/+3	3-1/1
DROP IN DOGE SERVITO V 1400 RF VT	V RF VT	1400	A1DOGEVSVTRF14	5.275	0/+3	4-1/1
DROP IN DOGE SERVITO V 2000 RF VT	V RF VT	2000	A1DOGEVSVTRF20	6.230	0/+3	6-1/1
DROP IN DOGE SERVITO V 1000 PRF	V PRF	1000	A1DOGEVSPRF10	3.350	0/+4	3-1/1
DROP IN DOGE SERVITO V 1400 PRF	V PRF	1400	A1DOGEVSPRF14	3.530	0/+4	4-1/1
DROP IN DOGE SERVITO V 2000 PRF	V PRF	2000	A1DOGEVSPRF20	4.450	0/+4	6-1/1
DROP IN DOGE SERVITO 1000 BM	BM	1000	A1DOGEKSBM10	4.710	+30/+80	3-1/1
DROP IN DOGE SERVITO 1400 BM	BM	1400	A1DOGEKSBM14	5.120	+30/+80	4-1/1
DROP IN DOGE SERVITO 1400 BM 3F	BM 3F	1400	A1DOGEKSBM143F	5.120	+30/+80	4-1/1
DROP IN DOGE SERVITO 2000 BM	BM	2000	A1DOGEKSBM20	6.250	+30/+80	6-1/1
DROP IN DOGE SERVITO 2000 BM 3F	BM 3F	2000	A1DOGEKSBM203F	6.250	+30/+80	6-1/1
DROP IN DOGE SERVITO 1000 QPRF	PRF	1000	A1DOGEKQPRF10	5.820	0/+4	3-1/1
DROP IN DOGE SERVITO 1400 QPRF	PRF	1400	A1DOGEKQPRF14	6.415	0/+4	4-1/1
DROP IN DOGE SERVITO 2000 QPRF	PRF	2000	A1DOGEKQPRF20	8.345	0/+4	6-1/1
DROP IN DOGE SERVITO 1000 QPC	PC	1000	A1DOGEKQPC10	4.320	+30/+80	3-1/1
DROP IN DOGE SERVITO 1400 QPC	PC	1400	A1DOGEKQPC14	5.940	+30/+80	4-1/1
DROP IN DOGE SERVITO 2000 QPC	PC	2000	A1DOGEKQPC20	8.100	+30/+80	6-1/1
OPTIONAL						
AUTOMATIC WATER FILLING KIT (only BM)			GA10250012	540		
COLORI RAL - RAL COLOURS			V10006	190		
CERVINO						
CERVINO K RF VT SD	DROP-IN SLIDING DOOR	RF VT	A1CERVINOKVTRF14SD	9.735	+2/+4 +6/+8	4-1/1
OPTIONAL						
Kit Claps	Kit Claps		GA34010003	1.275		
Customer Side Curved Glass Kit			GA34440001	950		
Colori RAL	RAL colors		V10006	190		
MONDRIAN						
MONDRIAN MODULO ISOLA ORIZZONTALE	REMOTE RF	350	-14	A1MIOR	4.685	
MONDRIAN MODULO ISOLA VERTICALE	REMOTE RF	350	-14	A1MIVR	3.795	
MONDRIAN MODULO ISOLA CUBO	REMOTE RF	300	-16	A1MIQR	3.325	
MONDRIAN MODULO WALL ORIZZONTALE	REMOTE RF	350	-14	A1MWOR	4.250	
MONDRIAN MODULO WALL VERTICALE	REMOTE RF	350	-14	A1MWVR	3.285	
MONDRIAN MODULO WALL CUBO	REMOTE RF	300	-16	A1MWQR	2.835	
OPTIONAL						
RELATIVE HUMIDITY DIGITAL CONTROL (from 50% to 70% in each single refrigerated compartment)			OPT83001	615		
UNCONNECTED CONDENSING UNIT			GK8355001	475		



Package A

Package B

Watt	volt/Ph/Hz	Hfc	Width	Depth	Height	Weight	(PZ)	Width	Depth	Height	Weight	Vol.A	(PZ)	Width	Depth	Height	Weight	Vol.B	Total Pack Weight	Total Pack Volume
			mm	mm	mm	kg		mm	mm	mm	kg	mc		mm	mm	mm	kg	mc	kg	mc
10	230/1/50	R404A	1142	730	710	52	1	1300	760	860	72	0,85							72	0,85
12	230/1/50	R404A	1470	730	710	68	1	1560	760	860	91	1,02							91	1,02
20	230/1/50	R404A	2120	730	710	99	1	2210	760	860	130	1,44							130	1,44
10	230/1/50	R404A	1142	730	780	62	1	1300	760	930	82	0,92							82	0,92
12	230/1/50	R404A	1470	730	780	78	1	1560	760	930	101	1,1							101	1,1
20	230/1/50	R404A	2120	730	890	169	1	2210	760	1040	200	1,75							200	1,75
10	230/1/50	R404A	1142	730	550	50	1	1300	760	700	70	0,69							70	0,69
12	230/1/50	R404A	1470	730	550	66	1	1560	760	700	99	0,83							99	0,83
20	230/1/50	R404A	2120	730	550	96	1	2210	760	700	127	1,18							127	1,18
2240	230/1/50		1142	730	800	55	1	1300	760	950	75	0,94							75	0,94
3480	230/1/50		1470	730	800	68	1	1560	760	950	91	1,13							91	1,13
3480	380/3/50		1470	730	800	68	1	1560	760	950	91	1,13							91	1,13
5220	230/1/50		2120	730	800	90	1	2210	760	950	121	1,6							121	1,6
5220	380/3/50		2120	730	800	90	1	2210	760	950	121	1,6							121	1,6
410	230/1/50	R404A	1142	730	920	81	1	1300	760	1070	101	2,11							101	2,11
412	230/1/50	R404A	1470	730	920	101	1	1560	760	1070	121	1,27							121	1,27
470	230/1/50	R404A	2120	730	920	146	1	2210	760	1070	166	1,8							166	1,8
1040	230/1/50		1142	730	510	66	1	1300	760	660	81	0,65							81	0,65
1680	230/1/50		1470	730	510	86	1	1560	760	660	101	0,78							101	0,78
2795	230/1/50		2120	730	510	116	1	2210	760	660	131	1,11							131	1,11
410	230/1/50	R404A	1142	730	1110	94	1	1300	760	1280	114	1,26							114	1,26
412	230/1/50	R404A	1470	730	1110	109	1	1560	760	1280	132	1,52							132	1,52
470	230/1/50	R404A	2120	730	1110	154	1	2210	760	1280	185	2,15							185	2,15
710	230/1/50	R404A	1142	730	1180	104	1	1300	760	1360	124	1,34							124	1,34
730	230/1/50	R404A	1470	730	1180	119	1	1560	760	1360	142	1,61							142	1,61
750	230/1/50	R404A	2120	730	1180	154	1	2210	760	1280	188	2,47							??	??
410	230/1/50	R404A	1142	730	950	90	1	1300	760	1130	110	1,12							110	1,12
412	230/1/50	R404A	1470	730	950	100	1	1560	760	1130	123	1,34							123	1,34
470	230/1/50	R404A	2120	730	950	116	1	2210	760	1130	147	1,9							147	1,9
10	230/1/50	R404A	1142	730	710	72	1	1300	760	860	92	0,85							92	0,85
12	230/1/50	R404A	1470	730	710	88	1	1560	760	860	111	1,02							111	1,02
20	230/1/50	R404A	2120	730	710	119	1	2210	760	860	150	1,44							150	1,44
10	230/1/50	R404A	1142	730	780	82	1	1300	760	930	102	0,92							102	0,92
12	230/1/50	R404A	1470	730	780	98	1	1560	760	930	121	1,1							121	1,1
20	230/1/50	R404A	2120	730	780	119	1	2210	760	860	150	1,44							150	1,44
10	230/1/50	R404A	1142	730	550	70	1	1300	760	700	90	0,69							90	0,69
12	230/1/50	R404A	1470	730	550	86	1	1560	760	700	109	0,83							109	0,83
20	230/1/50	R404A	2120	730	550	116	1	2210	760	700	147	1,18							147	1,18
2240	230/1/50		1142	730	800	75	1	1300	760	950	95	0,94							95	0,94
3480	230/1/50		1470	730	800	88	1	1560	760	950	111	1,13							111	1,13
3480	380/3/50		1470	730	800	88	1	1560	760	950	111	1,13							111	1,13
5220	230/1/50		2120	730	800	110	1	2210	760	950	141	1,6							141	1,6
5220	380/3/50		2120	730	800	110	1	2210	760	950	141	1,6							141	1,6
410	230/1/50	R404A	1142	730	920	91	1	1300	760	1070	111	2,11							111	2,11
412	230/1/50	R404A	1470	730	920	116	1	1560	760	1070	136	1,27							136	1,27
470	230/1/50	R404A	2120	730	920	166	1	2210	760	1070	186	1,8							186	1,8
1040	230/1/50		1142	730	510	76	1	1300	760	660	91	0,65							91	0,65
1680	230/1/50		1470	730	510	101	1	1560	760	660	116	0,78							116	0,78
2795	230/1/50		2120	730	510	136	1	2210	760	660	151	1,11							151	1,11
1500	230/1/50	R404A	1500	730	1495	241	1	1620	830	1600	264	2,15							264	2,15
10	230/1/50	R404A	1360	653	570	100	1	1510	760	750	115	0,86							115	0,86
10	230/1/50	R404A	680	653	1540	100	1	860	760	1720	115	1,12							115	1,12
10	230/1/50	R404A	680	653	770	75	1	860	760	950	90	0,62							90	0,62
10	230/1/50	R404A	1360	603	570	95	1	1510	760	750	115	0,86							115	0,86
10	230/1/50	R404A	680	603	1540	100	1	860	760	1720	115	1,12							115	1,12
10	230/1/50	R404A	680	603	770	75	1	860	760	950	90	0,62							90	0,62

Drop In

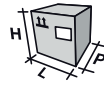


Model	Version	Code	Euro 2018	(TA 25°C - 60% UR)	GN
UNCONNECTED CONDENSING UNIT FOR CNT %UR		GK8355002	600		
STAINLESS STEEL SHELVES (58 cm)		OPT83004	155		
WARM WHITE LED LIGHTING		OPT83005	20		
COOL WHITE LED LIGHTING		OPT83006	20		
HANGING BRACKETS KIT		OPT83007	110		
DISTANZIALE MODULO ISOLA ORIZZONTALE		ML8361*001	50		
DISTANZIALE MODULO ISOLA CUBO		ML8361*002	50		
DISTANZIALE MODULO ISOLA VERTICALE		ML8361*003	50		
MONDRIAN MODULO ISOLA NEUTRO CON ANTA		A1MNAI6877*	710		
MONDRIAN MODULO ISOLA NEUTRO CON ANTA		A1MNAI6857*	560		
MONDRIAN MODULO ISOLA NEUTRO CON ANTA E CASSETTO		A1MNAI6877*	825		
MONDRIAN MODULO ISOLA NEUTRO CASSETTO		A1MNCI6820*	310		
MONDRIAN MODULO WALL NEUTRO CON ANTA		A1MNAW6877*	560		
MONDRIAN MODULO WALL NEUTRO CON ANTA		A1MNAW6857*	560		
MONDRIAN MODULO WALL NEUTRO CON ANTA E CASSETTO		A1MNAW6877*	600		
MONDRIAN MODULO WALL NEUTRO CASSETTO		A1MNCW6820*	310		
MONDRIAN TECNICO ISOLA		A1MTZI6820*	600		
MONDRIAN TECNICO ISOLA		A1MTZI6840*	770		
MONDRIAN TECNICO ISOLA		A1MTQI6877*	1.090		
MONDRIAN TECNICO ISOLA		A1MTZI13620*	900		
MONDRIAN TECNICO ISOLA		A1MTZI13640*	1.090		
MONDRIAN TECNICO WALL		A1MTZW6820*	360		
MONDRIAN TECNICO WALL		A1MTZW6840*	560		
MONDRIAN TECNICO WALL		A1MTQW6877*	1.090		
MONDRIAN TECNICO WALL		A1MTZW13640*	770		

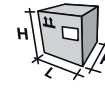
Patisserie



Model	Version	Code	Euro 2018	(TA 25°C - 60% UR)	Volume
SHINY					
SHINY RF VT		A1P8Q	5.285	+2 +10	490 lt.
SHINY FROZEN RF		A1G8Q	6.450	-25 -15	490 lt.
SHINY ICE RF VT		A1D8Q	7.230	-22 +5	490 lt.
OPTIONAL					
SPECIAL LAMINATED OPTIONAL COLOURS		WL0001	590		

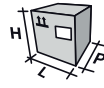
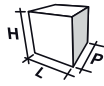


Package A

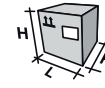


Package B

Watt	volt/Ph/Hz	Hfc	Width mm	Depth mm	Height mm	Weight kg	(PZ)	Width mm	Depth mm	Height mm	Weight kg	Vol.A mc	(PZ)	Width mm	Depth mm	Height mm	Weight kg	Vol.B mc	Total Pack Weight kg	Total Pack Volume mc	
-	-	-	680	653	770	-	1	860	760	950	-	0,62									
-	-	-	680	653	570	-	1	860	760	770	-	2,39									
-	-	-	680	653	770	-	1	860	760	950	-	0,62									
-	-	-	680	653	200	-	1	860	760	350	-	0,22									
-	-	-	680	603	770	-	1	860	760	950	-	0,62									
-	-	-	680	603	570	-	1	860	760	770	-	2,39									
-	-	-	680	603	770	-	1	860	760	950	-	0,62									
-	-	-	680	603	200	-	1	860	760	350	-	0,22									
-	-	-	680	653	200	-	1	860	760	350	-	0,22									
-	-	-	680	653	400	-	1	860	760	550	-	0,35									
-	-	-	680	653	770	-	1	860	760	920	-	0,6									
-	-	-	1360	653	200	-	1	1480	760	350	-	0,39									
-	-	-	1360	653	400	-	1	1480	760	550	-	0,62									
-	-	-	680	653	200	-	1	760	760	350	-	0,2									
-	-	-	680	653	400	-	1	760	760	550	-	0,32									
-	-	-	680	653	770	-	1	760	760	920	-	0,53									
-	-	-	1360	653	400	-	1	760	760	550	-	0,32									



Package A



Package B

Watt	volt/Ph/Hz	Hfc	Width mm	Depth mm	Height mm	Weight kg	(PZ)	Width mm	Depth mm	Height mm	Weight kg	Vol.A mc	(PZ)	Width mm	Depth mm	Height mm	Weight kg	Vol.B mc	Total Pack Weight kg	Total Pack Volume mc
600	230/1/50	R404A	810	650	1840	221	1	900	760	2020	246	1,38							246	1,38
1000	230/1/50	R404A	810	650	1840	248	1	900	760	2020	273	1,38							273	1,38
1000	230/1/50	R404A	810	650	1840	243	1	900	760	2020	268	1,38							268	1,38

CONDIZIONI GENERALI DI VENDITA

1. Disposizioni generali

- Le presenti Condizioni Generali sono state predisposte per essere applicate ai contratti di vendita di Enofrigio S.p.A., salvo eventuali deroghe concordate per iscritto dai contraenti.
- Eventuali deroghe o condizioni aggiuntive saranno valide solo se pattuite per iscritto.
- Qualsiasi riferimento a termini di resa si intende fatto al rispettivo termine degli Incoterms® vigenti pubblicati dalla Camera di Commercio Internazionale.
- In conformità alle disposizioni in materia di protezione dei dati personali, Enofrigio S.p.A. informa l'Acquirente che i dati personali raccolti saranno custoditi ed utilizzati ai soli fini dei contratti stipulati, degli impegni connessi e della conclusione di affari futuri.

2. Ordini

- Gli ordini raccolti da agenti e/o ausiliari del Venditore o comunque pervenuti allo stesso non sono vincolanti per il Venditore sino a che non vengano da questo integralmente o parzialmente accettati.
- L'invio dell'ordine da parte dell'Acquirente impone l'Acquirente stesso ai prezzi ed alle condizioni del nostro listino di vendita in vigore alla data di consegna prevista dalla nostra conferma d'ordine.
- Qualsiasi condizione espressa da funzionari od intermediari della nostra società sarà senza valore se non riprodotta nel testo del nostro fax o e-mail di conferma.
- L'ordine dell'Acquirente si intende perfezionato ed il contratto concluso ad ogni effetto all'atto della nostra conferma d'ordine scritta.
- Il testo della nostra conferma d'ordine ha prevalenza, comunque ed in ogni sua parte, sui termini indicati dall'Acquirente nel suo ordine.
- Se entro 2 (due) giorni lavorativi dalla data di ricezione della nostra conferma l'Acquirente non avrà provveduto a notificare un suo diverso avviso, l'Acquirente stesso si intende tacitamente obbligato.
- In ogni caso, comunque, l'Acquirente autorizza la consegna anche senza previa risposta, dispensando il Venditore dall'onere di comunicargli l'iniziativa esecuzione del contratto ed esonerandolo da qualsivoglia risarcimento del danno.
- Il Venditore si riserva il diritto di sospendere e/o annullare integralmente o parzialmente l'esecuzione di ordini già accettati quando l'esecuzione sia resa impossibile o irragionevolmente onerosa da un impedimento imprevedibile indipendente dalla sua volontà, quale ad esempio sciopero, incendio, guerra, sommosse e rivoluzioni, interruzioni di energia, terremoti, alluvioni, ritardi dei suoi fornitori nella consegna di materie prime, componenti finiti o semifiniti.

3. Caratteristiche dei Prodotti

- Eventuali informazioni o dati sulle caratteristiche e/o specifiche tecniche dei Prodotti, contenute in depliant, listini prezzi, cataloghi o documenti similari saranno vincolanti solo nella misura in cui tali dati siano stati espressamente richiamati nel contratto.
- Il Venditore si riserva di apportare ai Prodotti le modifiche che, senza alterare le caratteristiche essenziali dei Prodotti, dovessero risultare necessarie od opportune.

4. Termini di Consegna

- Eventuali date di consegna indicate dal Venditore verranno considerate unicamente indicative, a meno che il Venditore non si impegni specificamente per iscritto.
- Inoltrando un ordine l'Acquirente accetta che i tempi di consegna non siano un elemento essenziale e rinuncia a qualunque richiesta di risarcimento per ritardi nella consegna o di annullamento dell'ordine.

5. Resa e Spedizione – Reclami

- Salvo patto contrario la vendita si intende effettuata FCA-FREE CARRIER (Incoterms® vigenti), Via dell'Industria 9A, 35010 Borgorico, Padova, Italia e ciò avviene anche quando sia convenuto che la spedizione o parte di essa venga curata dal Venditore.
- A meno che il Venditore non accetti espressamente condizioni diverse per iscritto (i) il rischio di perdita o danno ai Prodotti verrà trasferito all'Acquirente nel momento in cui il Venditore consegna ad un vettore i Prodotti adeguatamente imballati per il trasporto, (ii) il Venditore non sarà tenuto a stipulare un'assicurazione che copra i Prodotti spediti, (iii) eventuali disposizioni adottate dal Venditore, su richiesta dell'Acquirente con i vettori o gli spedizionieri in merito alla spedizione verranno attuate esclusivamente per conto dell'Acquirente, esclusivamente a spese e a rischio di quest'ultimo, inoltre (iv) un eventuale spedizione incaricato di tale spedizione sarà considerato l'unico incaricato dell'Acquirente a tutti gli effetti.
- Eventuali reclami relativi allo stato dell'imballo, quantità, numero o caratteristiche esteriori dei Prodotti, dovranno a pena di decadenza essere contestati immediatamente al vettore nel documento di trasporto e notificati poi tempestivamente al Venditore mediante lettera raccomandata R.R. sempre a pena di decadenza, entro sette giorni dalla data di ricevimento dei Prodotti. Eventuali reclami relativi a difetti non individuabili mediante un diligente controllo al momento del ricevimento (vizi occulti) dovranno essere notificati al Venditore mediante lettera R.R. a pena di decadenza, entro sette giorni dalla data della scoperta del difetto e comunque non oltre dodici mesi dalla consegna.
- E' inteso che eventuali reclami o contestazioni non daranno diritto all'Acquirente di sospendere o comunque ritardare i pagamenti dei Prodotti oggetto di contestazione, né, tanto meno, di altre forniture.

6. Prezzi e condizioni di pagamento

- Salvo patto contrario i prezzi si intendono per Prodotti non imballati, FCA-FREE CARRIER – BORGORICCO, essendo inteso che qualsiasi altra spesa od onere sarà a carico dell'Acquirente.
- Salvo diverso accordo si applicherà il prezzo di listino del Venditore – I.V.A. esclusa – in vigore dalla data di conclusione del contratto ed il pagamento sarà esigibile al ricevimento della fattura del Venditore.
- Il pagamento dovrà essere effettuato conformemente alle condizioni riportate in conferma d'ordine e/o in fattura.
- In caso di ritardo nel pagamento, il Venditore avrà la facoltà di sospendere le consegne e potrà, a sua discrezione, risolvere il contratto.
- L'Acquirente sarà poi tenuto a corrispondere al Venditore gli interessi di mora in ragione del tasso legale maggiorato di cinque punti percentuali a partire dal momento in cui il pagamento sarebbe dovuto avvenire indipendentemente dalla messa in mora.

7. Riserva di proprietà

- I Prodotti forniti resteranno di proprietà del Venditore fino a quando non sia pervenuto a quest'ultimo il completo pagamento.
- L'Acquirente è tenuto a collaborare con il Venditore nelle misure che questi intenda adottare per proteggere il suo diritto sui Prodotti forniti. Se e quando terzi intendano stabilire o affermare un diritto sui Prodotti in questione, l'Acquirente dovrà comunicarlo tempestivamente al Venditore pena il risarcimento dei danni che quest'ultimo da detto inadempimento avesse a subire dal medesimo o dalla clientela di quest'ultimo.

8. Garanzia per Vizi

- Il Venditore si impegna a porre rimedio a qualsiasi vizio, mancanza di qualità o difetto di conformità dei Prodotti a lui imputabile, verificatosi entro dodici mesi dalla consegna dei Prodotti, purché gli stessi gli siano stati notificati tempestivamente in conformità all'art. 5.3 e la loro esistenza sia stata accertata dal medesimo Venditore. Le spese di trasporto dei Prodotti che l'Acquirente denuncia essere viziati o difettare di qualità o conformità saranno a carico dell'Acquirente. Restano esclusi dalla garanzia le parti elettriche ed elettroniche e quei componenti dei Prodotti che per natura o destinazione sono soggetti a deterioramento o logorio.
- Salvo il caso di dolo o colpa grave, il Venditore, in caso di vizi, mancanza di qualità o difetto di conformità dei Prodotti, potrà scegliere se riparare o sostituire i Prodotti o rimborsare il prezzo pagato dei Prodotti difettosi. E' inteso che la suddetta garanzia è assorbente e sostitutiva delle garanzie o responsabilità previste per legge, ed esclude ogni altra responsabilità del Venditore comunque originata dai Prodotti forniti (ad es. risarcimento del danno, mancato guadagno, campagne di ritiro, etc.). I Prodotti sostituiti o riparati in garanzia saranno soggetti alla medesima garanzia di dodici mesi dalla data della sostituzione o riparazione.
- Nessun Prodotto potrà essere restituito dall'Acquirente senza una preliminare autorizzazione scritta del Venditore.
- Il Venditore non garantisce la rispondenza del Prodotti a particolari specifiche o caratteristiche tecniche o la loro idoneità ad uso e/o utilizzazioni particolari se non nella misura in cui tali caratteristiche siano state espressamente convenute nel contratto.
- Il Venditore non sarà ritenuto responsabile per i danni che l'Acquirente, o terzi aventi causa da quest'ultimo, vantino di aver subito dall'utilizzazione dei Prodotti qualora sia accertato che i danni non dipendano dalla qualità o caratteristiche intrinseche del Prodotto ma dalla scelta di utilizzazione effettuata dall'Acquirente.
- L'Acquirente decadrà dalla garanzia se utilizzerà i Prodotti in modo non conforme alle istruzioni del Venditore; l'Acquirente decadrà altresì dalla garanzia se provvederà autonomamente, e così senza l'autorizzazione e/o il controllo del Venditore a smontare, modificare, tentare di riparare i Prodotti.

9. Legge applicabile e Foro competente

- Qualsiasi questione riguardante il presente contratto che non sia espressamente o implicitamente risolta dalle presenti condizioni generali o da eventuali condizioni specifiche convenute tra i contraenti è disciplinata dalla Convenzione delle Nazioni Unite sulla Vendita Internazionale di Mercati (Convenzione di Vienna del 1980) e per le questioni non coperte da tale convenzione dalla legge italiana.
- Qualsiasi controversia derivante dal presente contratto o collegata allo stesso, o in relazione ai Prodotti sarà sottoposta in via esclusiva al giudizio del Tribunale di Padova; tuttavia in deroga a quanto stabilito sopra, il Venditore ha sempre la facoltà di portare la controversia davanti al Giudice competente presso la sede dell'Acquirente.

10. Clausole Finali

L'eventuale invalidità parziale o totale di una clausola delle presenti condizioni generali di vendita non comporterà l'invalidità rispettivamente dell'intera clausola ovvero delle stesse Condizioni Generali di Vendita.

CONDIZIONI DI VENDITA

I.V.A.	Esclusa, comunque a norma di legge
IMBALLO	Cartone rinforzato (compreso)
	Cassa/gabbia (su richiesta - con supplemento)
RESA	FCA-FREE CARRIER, Borgorico (PD) ITALY
CONSEGNA	Da concordare all'ordine
PAGAMENTO	Come accordato
CONDIZIONI GENERALI	Come riportato sul retro della fattura

GENERAL CONDITIONS OF SALE

1. General provisions

- These General Sales terms and Conditions have been drawn up in order to be applied to Enofrigio S.p.A.'s Sales Agreements, excepting any eventual exceptions agreed upon in writing by the contracting parties hereto.
- Any eventual exceptions or additional conditions shall only be held to be valid if agreed in writing.
- Any reference to the delivery terms is taken in accordance with the terms contained in Incoterms®, published by the International Chamber of Commerce.
- In accordance with the protection of the personal data dispositions, Enofrigio S.p.A. informs the Purchaser that the collected personal data will be kept and used only for signed contracts, the related agreements and the cessation of future business.

2. Orders

- Orders gathered by the Seller's agents and/or employees or which in any way arrive at the attention of the former, shall not be held to be binding upon the Seller until the same are not fully or partially accepted.
- The order sent by the Purchaser will be subject to the prices and the conditions of our price list as of the delivery date specified in our order confirmation.
- Any condition communicated by the staff or negotiators of our Company will not be valid if not reproduced in the text of the order confirmation sent by e-mail or fax.
- The Purchaser's order is considered accepted and the contract signed with our written order confirmation.
- The text of our order confirmation prevails in any case and in each part over the terms indicated by the Purchaser on his order.
- If within two working days from receipt of our order confirmation the Purchaser will not arrange to notify a different communication, the Purchaser himself is considered tacitly obliged.
- Nevertheless, the Purchaser authorizes the delivery even without answer, dispensing the Seller from the obligation of notifying the start of the contract's execution and from any damage compensation.
- The Seller is entitled to suspend and/or cancel, either fully or partially, the processing of the orders, already accepted, when their processing is rendered impossible or made too burdensome by unforeseeable problems and independent of his will, such as, for example, strikes, fires, wars, insurrections and revolutions, interruptions to the energy supply, earthquakes, floods and delays made by his supplier in delivering the raw materials, finished or unfinished components.

3. The Products Characteristics

- Any information or data on the Products' characteristics and/or technical specifications, contained in brochures, price lists, catalogues or similar documents shall only be held to be binding in the measure in which said information has been explicitly quoted in the contract.
- The Seller is entitled to amend the Products, without the latter changing the essential characteristics inherent in the Products, but which might be retained to be necessary or opportune.

4. Delivery Terms

- Any delivery information supplied by the Seller shall merely be considered to be indicative, unless the Seller undertakes to put the same in writing.
- When a Purchaser sends an order, he accepts that the delivery times are not an essential element and renounces to any request for compensation due to delays in delivery or cancellation of the order.

5. Delivery and Consignment – Complaints

- Unless agreed otherwise, the sale is understood to be made, FCA-FREE CARRIER, (Incoterms® in force), Via dell'Industria 9A, 35010 Borgorico, Padova, Italy, and this occurs even when it has been agreed that the consignment or a part of the same is dealt with by the Seller.
- Unless the Seller explicitly accepts different conditions in writing (i) the risk of loss or damage to the Products shall be transferred to the Purchaser when the Seller delivers the Products to the carrier, suitably packaged for transportation, (ii) the Seller shall not be bound to provide insurance cover for the Products sent, (iii) any provisions adopted by the Seller, on the Purchaser's request, with carriers or shipping agents, with reference to the consignment, shall be exclusively carried out on behalf of the Purchaser and exclusively at the expense and risk of the latter; moreover (iv) the shipping agent appointed for said consignment shall be considered to be the sole party appointed by the Purchaser, to all effects.
- Any complaints relative to the Products' state of packaging, quantity, number or exterior characteristics, must be brought immediately to the attention of the carrier in the pertinent transportation documentation and then sent in good time to the Seller by registered mail, in order to avoid forfeiting his rights in merit, within seven days from receipt of the Products. Any complaints relative to defects that cannot be detected after careful checking, in the Products are received (latent defects), must in any case be brought to the attention of the Seller by means of registered mail, at the risk of forfeiting his rights in merit, within seven days from discovery of the defect and, in any case, no later than twelve months after delivery.
- It is understood that any complaints or disputes shall not entitle the Purchaser from suspending or, in any case, delaying payment of the Products, subject to dispute, nor payment of other supplies.

6. Prices and payment conditions

- Excepting where agreed otherwise, the prices are understood to be for unpackaged Products, FCA-FREE CARRIER – BORGORICCO, it being understood that any further expenses or charges shall be attributed to the Purchaser.
- Excepting where agreed otherwise, the Seller's list price shall be applied, less VAT, which is in force on the date on which the Agreement is executed and payment shall be required on receipt of the Seller's invoice.
- Payment must be made in compliance with the conditions contained in the order confirmation and/or invoice.
- Should there be any delay in payment, the Seller shall be entitled to suspend deliveries and may, at his own discretion, terminate the agreement.
- The Purchaser shall be obliged to pay the Seller default interest at the legal interest rate, increased by five percentage points, from the moment in which the payment should have fallen due, independently of being placed in default.

7. Retention of title

- The Products supplied shall remain as the Seller's property until the latter has received full payment thereof.
- The Purchaser is obliged to assist the Seller in those measures that the latter wishes to adopt in order to protect his rights over the Products supplied. If and when third parties intend establishing or confirming a right over the Products, in case of point, the Purchaser must immediately inform the Seller, or be obliged to compensate the damage sustained by the latter in favour of the third parties or by the latter's clientele due to said non compliance.

8. Warranty for defects

- The Seller undertakes to remedy any defect, lack of quality or conformity found in the Products, which might be attributable to himself, that arises within twelve months from the Products' delivery, as long as the same have been communicated in good time, in compliance with Art. 5.3 and their existence has been ascertained by the Seller himself. The transportation costs incurred by the Products that the Purchaser has declared as being defective or lacking in quality or conformity shall be charged to the Purchaser. Electrical and electronic parts and those parts of the Products that are subject, due to their nature and use, to wear and tear or deterioration shall not be included in the warranty.
- Excepting cases of misrepresentation or gross negligence, the Seller, in the case of faults, lack of quality or conformity found in the Products, may choose to repair or replace the Products or reimburse the price paid for the faulty Products. It is understood that said warranty absorbs and replaces the guarantees or liabilities foreseen by law, and excludes any other liability attributable to the Seller that might arise out of the Products supplied (for example, compensation of damages, loss of earnings, recall campaigns, etc.). The Products that are replaced or repaired under warranty shall be covered by the same twelve-month warranty from the date of their replacement or repair.
- No Product whatsoever may be returned by the Purchaser unless he has received the Seller's written authorization to do so.
- The Seller does not guarantee the Products' meeting particular specifications or technical characteristics or their suitability for use and/or particular use, except for in the measure that said characteristics have been explicitly agreed upon in the Agreement.
- The Seller shall not be held liable for damages that the Purchaser, or third parties claiming against the latter, claim to have sustained from using the Products, should it be ascertainable that the damages is not dependent on the Product's quality or intrinsic characteristics, but due to the use they have been put to by the Purchaser.
- The Purchaser shall forfeit the warranty if the Products are used in a way that is not in compliance with the instructions laid down by the Seller; the Purchaser shall also forfeit the warranty if he, on his own initiative, without the Seller's authorisation and/or control in merit, disassembles, amends or tries to repair the Products.

9. Applicable law and competent court

- Any matter regarding this Agreement which has not been explicitly or implicitly resolved by these General Conditions of Sale or by any specific conditions agreed upon by the contracting parties shall be governed by the United Nations Convention on the International Sale of Goods (The Vienna Convention, 1980) and for any matters not covered by said convention, by Italian Law.
- Any dispute arising out of this Agreement or connected to the same or in any way related to the Products, shall be exclusively submitted to the Court of Padova; however, in exception of that which has been established foregoing hereto, the Seller is always entitled to have the dispute submitted to the competent Judge, where the Purchaser is resident.

10. Final Clauses

Any eventual partial or total invalidity of a clause contained in these General Conditions of Sale shall not lead to the invalidity of the entire clause or the General Conditions of Sale themselves.

TERMS OF SALES

V.A.T.	Excluded
PACKAGING	Carton on pallet (included) Sealed Crate and cage (on request - with charge)
DELIVERY	FCA-FREE CARRIER, Borgorico (PD) ITALY INCOTERM® 2010
DELIVERY TIME	To be agreed upon
PAYMENT	As per agreement
GENERAL TERMS	As stated on back of invoice

ОБЩИЕ УСЛОВИЯ РАБОТЫ

1. ОБЩИЕ ПОЛОЖЕНИЯ

- 1.1 Данный перечень общих условий был разработан ENOFRIGO S.p.A., для составления стандартных договоров купли-продажи и может быть изменен по письменному согласию сторон.
- 1.2 Любые исключения или дополнительные условия будут действительны только при наличии письменной договоренности сторон.
- 1.3 Любое упоминание условий поставки предполагает ссылку к определенному термину действующих международных торговых терминов (Incoterms®), опубликованных Международной торговой палатой.
- 1.4 В соответствии с положениями о защите информации, ENOFRIGO S.p.A. сообщает Покупателю, что полученные от него данные личного характера будут сохранены и в дальнейшем использованы исключительно для составления договоров, учета обязательств и заключения будущих сделок.

2. ОФОРМЛЕНИЕ ЗАКАЗА

- 2.1 Заказы, полученные посредством торговых агентов, посредников или любым другим способом являются обязательными для Продавца, исключительно после их полного или частичного принятия последним.
- 2.2 Размещение Покупателем заказа обязывает его к принятию цен и иных условий прейскуранта ENOFRIGO S.p.A. действующего на дату поставки, указанную в подтверждении заказа.
- 2.3 Любые условия, обозначенные сотрудниками или посредниками ENOFRIGO S.p.A. будут иметь силу исключительно при их письменном подтверждении, отправленном по факсу или электронной почте.
- 2.4 Размещение заказа считается завершенным, а договор — заключенным в момент предоставления Продавцом письменного подтверждения заказа.
- 2.5 Текст, предоставленный ENOFRIGO S.p.A. подтверждение заказа, преобладает, в целом и в каждой его части над условиями, указанными Покупателем в заказе.
- 2.6 Если в течение 2 (двух) рабочих дней с даты получения подтверждения заказа от ENOFRIGO S.p.A. Покупатель не выполнит действия по уведомлению о расхождениях или несогласии, то условия будут считаться принятыми.
- 2.7 При этом Покупатель подтверждает доставку (в т.ч. и без предоставления письменной авторизации) освобождая Продавца от обязанности уведомления о начале выполнения договорных обязательств и от любых связанных с этим претензий.
- 2.8 Продавец оставляет за собой право приостановить и/или полностью или частично отменить выполнение принятых заказов, если это становится невозможным или необоснованно обременительным по причине обстоятельств непреодолимой силы, не зависящих от его воли таких, как забастовки, пожары, войны, государственные перевороты, революции, остановка подачи электроэнергии, землетрясения, наводнения, задержки поставок сырья, комплектующих или полуфабрикатов по вине поставщиков.

3. ОСОБЕННОСТИ ПРОДУКЦИИ

- 3.1 Свойства и/или технические характеристики продукции, описанные в брошюрах, прейскурантах, каталогах или подобных документах носят обязательный характер, только при их спецификации в договоре.
- 3.2 Продавец оставляет за собой право производить модификацию изделий, которая, не изменяя основных характеристик последних, является целесообразной или необходимой.

4. УСЛОВИЯ ПОСТАВКИ

- 4.1 Сроки поставки, указанные Продавцом, являются ориентировочными за исключением случаев, когда Продавец принимает соответствующее обязательство, заявляя об этом в письменной форме.
- 4.2 Размещая заказ, Покупатель соглашается, что срок поставки не является основополагающим элементом и отказывается от требования отмены заказа или возмещения ущерба за несвоевременную доставку.

5. УСЛОВИЯ ДОСТАВКИ – ПРЕТЕНЗИИ

- 5.1 Если иное не оговорено, договорные обязательства считаются выполненными-FCA – Франко Перевозчик (согласно действующим Incoterms®), улица Делла Индустрия 9А, 35010 Боргориччо, Падуа, Италия, даже в случае полной или частичной организации доставки Продавцом.
- 5.2 Если Продавец в письменной форме не заявляет об ином, то (I), риск потери или повреждения груза переходит к Покупателю в момент передачи Продавцом экспедитору надлежащим образом упакованного груза, (II) Продавец не обязан обеспечивать страховое покрытие отгруженной продукции, (III) любые договоренности с экспедиторами, осуществляются Продавцом по требованию Покупателя, исключительно от имени и за счет последнего, кроме этого (IV) экспедитор, задействованный в перевозке, считается единственным уполномоченным покупателем лицом.
- 5.3 В случае возникновения жалоб относительно упаковки, количества или внешнего вида продукции, это должно быть незамедлительно зафиксировано в транспортных документах, с дальнейшим уведомлением Продавца посредством заказного письма с уведомлением о получении в течение семи дней с даты доставки. Любые претензии, связанные с дефектами, которые не могут быть обнаружены при тщательном осмотре в момент доставки (скрытые дефекты), должны быть доведены до сведения продавца посредством заказного письма с уведомлением о получении в течение семи дней с момента обнаружения дефекта, но не позднее двенадцати месяцев с момента доставки.
- 5.4 Возникновение претензий или жалоб не дает Покупателю права приостановить или отсрочить оплату за товары ставшие предметом претензии, ни, тем более, за другую продукцию.

6. ЦЕНЫ И УСЛОВИЯ ОПЛАТЫ

- 6.1 Цены (если иное не оговорено) указаны на неупакованные товары FCA Франко-Перевозчик – город Боргориччо, при этом подразумевается, что все прочие расходы несет Покупатель.
- 6.2 Если иное не оговорено, при определении цены применяется прейскурант Продавца – без учета НДС, действующий с момента заключения договора, оплата должна быть произведена с момента получения от Продавца счета-фактуры.
- 6.3 Оплата должна быть произведена в соответствии с условиями, указанными в подтверждении заказа и/или счета-фактуры.
- 6.4 В случае задержки оплаты Продавец имеет право приостановить поставки и может, по своему усмотрению, расторгнуть договор.
- 6.5 Покупатель обязан уплатить Продавцу пени, начисленную на просроченные платежи по учетной ставке, увеличенной на пять процентных пунктов, начиная со дня невыполнения договорных обязательств, независимо от формального уведомления.

7. СОХРАНЕНИЕ ПРАВА СОБСТВЕННОСТИ

- 7.1 Поставляемая продукция остается в собственности Продавца до получения ним оплаты в полном размере.
- 7.2 Покупатель обязан оказывать содействие в принятии Продавцом мер по защите прав собственности на поставляемую продукцию. Покупатель обязан незамедлительно уведомить Продавца о намерении третьих лиц приобрести или воспользоваться правом собственности на продукцию, в противном случае с Покупателя взимается компенсация за возможный причиненный Продавцу ущерб.

8. ГАРАНТИЙНЫЕ УСЛОВИЯ

- 8.1 Продавец обязуется устранить любые производственные дефекты, качественные недостатки или несоответствия, проявившиеся в течение двенадцати месяцев с момента поставки продукции, при условии, что об этом имело место своевременное уведомление согласно пункту 5.3, и их наличие было подтверждено самим Продавцом. Покупатель несет расходы по транспортировке продукции, которая, согласно его заявлению, имеет дефекты, качественные недостатки или несоответствия. Гарантия не распространяется на электрические и электронные компоненты, которые ввиду своих свойств и специфики применения подвержены износу.
- 8.2 За исключением случаев умышленной порчи, Продавец, при наличии дефектов, качественных недостатков или несоответствия продукции, самостоятельно принимает решение о целесообразности ее ремонта, замены или предоставления денежной компенсации. Вышеуказанная гарантия поглощает и заменяет все иные гарантийные и прочие, предусмотренные законом, обязательства и исключает любую другую ответственность Продавца, связанную с поставляемой продукцией (например, компенсацию убытков от неполученной прибыли и т.д.). На замененную или отремонтированную по гарантии продукцию будет предоставлена новая гарантия сроком на двенадцать месяцев со дня замены или ремонта.
- 8.3 Продукция не может быть возвращена Покупателем без предварительного письменного на то согласия Продавца.
- 8.4 Продавец обеспечивает исключительно наличие указанных в договоре свойств и характеристик продукции, не гарантируя соответствие особым требованиям и техническим условиям или пригодность для специфического использования.
- 8.5 Продавец не несет ответственности за убытки, которые Покупатель или связанная с ним третья сторона понесли вследствие использования продукции, если будет доказано, что ущерб связан не с характеристиками и/или свойствами продукции, а со способом ее использования Покупателем.
- 8.6 Покупатель лишается гарантии, в случае нарушения предписаний инструкций, предоставленных Продавцом, а также в случае не авторизованного Продавцом разбора, модификации или ремонта продукции.

9. ЗАКОНОДАТЕЛЬСТВО И ЮРИСДИКЦИЯ

- 9.1 Положения, не рассмотренные в настоящих общих условиях или специальных договоренностях сторон, регулируются Конвенцией Организации Объединенных Наций о договорах международной купли-продажи товаров (Венская конвенция 1980 г.), а аспекты, не затронутые Конвенцией, регулируются Итальянским законодательством.
- 9.2 Любой спор, связанный с настоящим договором или самой продукцией, должен быть рассмотрен исключительно в судебных органах города Падуа (Италия), однако, как исключение к вышеуказанному, Продавец оставляет за собой право передать рассмотрение дела в компетентный судебный орган Покупателя.

10. ЗАКЛЮЧИТЕЛЬНЫЕ ПОЛОЖЕНИЯ

Возможная частичная или полная недействительность какого-либо положения данного документа не влечет за собой недействительность части или всего документа.

УСЛОВИЯ ПРОДАЖИ

НДС	не включено
УПАКОВКА	картонная коробка на паллете (включено) Помбированная паллета и обрешетка (за доп. плату)
ДОСТАВКА	FCA Боргориччо, Италия
СРОК ДОСТАВКИ	по согласованию
ОПЛАТА	по согласованию
ОСНОВНЫЕ УСЛОВИЯ	указаны на обратной стороне инвойса



www.enofrigo.it

ENOFRIGO S.p.A.
I - 35010 BORGORICCO (PD)
Via dell'Industria, 9/a
Tel. +39 049 5798041
Fax +39 049 5798806
info@enofrigo.com
www.enofrigo.com

INFORMAZIONI COMMERCIALI
SALES INFORMATION
vendite.enofrigo@enofrigo.com
Tel. +39 049 5798041

